



الإمارات العربية المتحدة
وزارة التربية والتعليم



2021-2022

الدراسات الاجتماعية والتربية الوطنية

دليل المعلم



غرس الإمارات بيد أم الإمارات

الدراسات الاجتماعية والتربية الوطنية

دليل المعلم
الصف الأول





صاحب السمو الشيخ خليفة بن زايد آل نهيان
رئيس دولة الإمارات العربية المتحدة، حفظه الله

”يجب التزوّد بالعلوم الحديثة والمعارف الواسعة والإقبال عليها بروح عالية
ورغبة صادقة، حتى تتمكّن دولة الإمارات خلال الألفية الثالثة من تحقيق نقلة
حضاريّة واسعة.“

من أقوال صاحب السمو الشيخ خليفة بن زايد آل نهيان

بِسْمِ اللَّهِ الرَّحْمَنِ الرَّحِيمِ

الحمد لله رب العالمين، والصلاة والسلام على أشرف المرسلين، سيدنا محمد وعلى آله وصحبه أجمعين، وبعد. فإننا نقدم كتاب الدراسات الاجتماعية والتربية الوطنية لأبنائنا الطلاب في الصف الأول من التعليم الأساسي، انطلاقاً من خطط الوزارة وتوجهاتها في تطوير المناهج التعليمية وتحديثها بأساليب ابتكارية ومنهجية علمية حديثة. تُعدُّ مادة الدراسات الاجتماعية والتربية الوطنية أحد فروع المواد التي تضمنها الإطار الوطني الموحد لمعايير المناهج والتقويم، ويُقدم هذا المنهج للنشء قدرًا من المعارف والمهارات والقيم التي تسهم في تعريفهم بوطنهم وبالعالم من حولهم بصورة علمية واعية، كما يسهم في زيادة انتمائهم وحبهم لوطنهم في ضوء ما حققته دولة الإمارات العربية المتحدة من مكتسبات وإنجازات في فترة قصيرة من الزمن ولیمکنهم من المشاركة في حماية وطنهم وتطويره نحو المزيد من الرقي والنهضة، فالإنسان المشارك الفاعل هو أساس كل نهضة في أية أمة.

صُمِّمَ كتاب الدراسات الاجتماعية والتربية الوطنية بناءً على ثلاثة مجالات رئيسة تضمنها الإطار الوطني الموحد لمعايير المناهج والتقييم 2019 م، وهي مجال المعرفة بمكونات الدراسات الاجتماعية، ومجال المشاركة المجتمعية، ومجال تقييم المصادر وتوظيف الأدلة، واعتمد في بناء كل درس منهجية الدمج بين نواتج التعلم الخاصة بالصف الثاني الأساسي، مستهدفين تعزيز مواصفات الطالب الإماراتي وتأكيدا في القرن الحادي والعشرين بما يتناسب مع قدرات الطلبة العقلية واللغوية والتحصيلية، مع التركيز على إبراز دور الآباء المؤسسين لدولة الإمارات العربية المتحدة، وتأكيد هذا الدور في بناء الدولة والمواطن الإماراتي، من خلال عرض أبرز أعمالهم وإسهاماتهم وإنجازاتهم التي جعلت الدولة من أهم دول العالم المتصدرة في مجالات عدة، والتأكيد على اتحادها، وما تحقّق في ظلها من نهضة كبيرة عمّ خيرها المواطنين كافة، كما يتضمن الكتاب كثيرًا من الأنشطة التي تستهدف التركيز على الفهم وتنمية المهارات العقلية والإبداع والابتكار لدى الطالب.

وفي الختام تتوجه بجزيل الشكر والامتنان لجميع الوزارات والمؤسسات والدوائر الاتحادية والمحلية التي ساهمت في إنجاز هذا العمل.

والله نسأل أن يجعل عملنا هذا خالصًا لوجهه، وأن ينفع به أبناءنا الطلاب، وأن يحظى باهتمام أولياء أمورهم، وبرعاية العاملين جميعهم في الميدان التربوي.

والله ولي التوفيق ...

لجنة التأليف



الفهرس

التمهيد

8

الوحدَة الخامسة: أُحِبُّ وَطَنِي

10

10

الدَّرْسُ الأَوَّلُ: النُّظَامُ فِي بِلادِي

22

الدَّرْسُ الثَّانِي: بِيَّتِي مُسْتَقْبَلِي

33

الدَّرْسُ الثَّالِثُ: أُحِبُّ أَنْ أَعْمَلَ

45

الوحدَة السادسة: بِلدِي مُلْتَقَى العالَمِ

45

الدَّرْسُ الأَوَّلُ: الإِمَارَاتُ بِلادِي

57

الدَّرْسُ الثَّانِي: رِحَالَةُ وَمُسْتَكْشَفُونَ (ابنُ بَطْوَطَةَ)

68

الدَّرْسُ الثَّالِثُ: الثَّبَاتُ الطَّبِيعِيُّ فِي بِلادِي

نموذج تخطيط الحصة التمهيدية

<ul style="list-style-type: none"> • يناقش محتوى الوحدات في المقرر المدرسي للفصل الدراسي الثالث. • يستنتج أهداف كتاب النشاط. • يبين أهمية القراءة والكتابة في الحصة الدراسية. • تحفز المتعلمين على القراءة والكتابة تتناسب مع الفئة العمرية للطلبة. 	<h3>نواتج التعلم</h3>
<ul style="list-style-type: none"> • الحوار والمناقشة. • الاكتشاف. • التعلم بالرمز. • العصف الذهني. 	<h3>استراتيجيات التعليم والتعلم</h3>
<ul style="list-style-type: none"> • الانتماء. • المواطنة. • المسؤولية الاجتماعية. 	<h3>قيم ومواطنة</h3>
<ul style="list-style-type: none"> • جهاز العرض. • السبورة العادية أو الذكية. • المُثيرات المرئية والعروض التقديمية. • الأفلام التعليمية. • الصور المناسبة. 	<h3>مصادر وتقنيات التعلم</h3>

إجراءات تنفيذ الحصة التمهيدية

التهيئة الحافزة

- تهيئة أذهان المتعلمين من خلال المداخل الآتية أو ما تراه مناسبًا: (5 دقائق)
- قراءة «شكرًا محمد بن زايد» ومناقشة المتعلمين في محتواها.
- عرض (بوربوينت) يوضح وحدات المنهج للفصل الدراسي الثاني.
- عرض صور توضح المقرر المدرسي - ورقة عمل تحتوى على رسومات لتحفيز المتعلمين على الإبداع الفني.

العرض

المدى الزمني	الأساليب والأنشطة	الحصة
(5 دقائق)	<ul style="list-style-type: none"> • الترحيب بالمتعلمين ببداية الفصل الدراسي الثالث. • عرض المنهج الدراسي للمادة أمام المتعلمين، وقراءة محتوى الوحدات المقررة للفصل الدراسي الثالث. • تشجيع على المشاركة في الأنشطة الصفية واللاصفية التي بدورها تصقل مهارات الطلبة وتطورها. • شرح أهداف كتاب الصف الأول وكيفية توظيفه. • توجيه المتعلمين للقراءة القبليّة للدروس في المنزل بمساعدة الأسرة. 	الحصة التمهيدية
(35 دقيقة)	<ul style="list-style-type: none"> • ارشاد المتعلمين لكيفية القراءة والكتابة بطريقة سهلة وتتناسب مع المرحلة الدراسية التأسيسية. • التنبيه على المتعلمين وأولياء الأمور بأن تقييم القراءة والكتابة والمشاريع الخاصة بالمادة ضمن درجة الأداء الصفية. 	

(5 دقائق)

غلق الدرس

- إبراز دور مادة الدراسات الاجتماعية لدى المتعلمين من خلال مساعدة المتعلمين على فهم المعلومات عن النظام في بلادي.

الوَحدةُ الخَامِسةُ: أُحِبُّ وَطَني الدَّرْسُ الأوَّلُ: النُّظَامُ في بِلادي

عدد الحصص: (يتم التخطيط وتنفيذ الدرس وفق
الخطة الزمنية على LMS)
المحور: التربية الوطنية

المجال: المعرفة بمكونات الدراسات الاجتماعية

المعيار

- يظهر الطالب شعورًا بالانتماء والولاء لدولته ومجتمعه وتمسكًا بقيمه وأخلاقه من خلال فهم العوامل والمقومات التي ساهمت في تشكيل هويته الوطنية، كما يتعلم أسس الحكومة وأشكالها المختلفة ووظائفها وأدوار أفراد المجتمع.

نواتج التعلم

- يتعرف المفاهيم الواردة في الدرس.
- يتعرف بين الأنظمة والقوانين المطبقة في البيت والمدرسة.
- يستنتج أثر القوانين عليه وعلى مجتمعه.
- يناقش المشكلات الاجتماعية المعاصرة (الأمن و السلامة).
- يوضح دوره في حل المشكلات الاجتماعية.

استراتيجيات التعليم والتعلم

المساندة:

- الاكتشاف.
- التعلم الرمزي.
- مجموعات العمل.
- قراءة الصور وتحليلها.

الرئيسية:

- الحوار والمناقشة.

مهارات التفكير العليا

- اتخاذ القرار.
- حل المشكلات.

مهارات القرن (21)

- العمل الجماعي والتواصل والقيادة.
- احترام وفهم الدين الإسلامي.
- التفكير الناقد وحل المشكلات.

تعزيز مفاهيم المواطنة

- الانتماء.
- المواطنة.
- المسؤولية الاجتماعية.
- التعاون.
- الهوية الوطنية.

مفاهيم التنمية المستدامة

- التنمية البشرية المستدامة: تطوير قدرة الأفراد على تقبل الآخر والتسامح.
- التنمية البيئية المستدامة: الحفاظ على البيئة.
- التنمية الاجتماعية المستدامة: تنمية الهوية الوطنية والمواطنة - الانتماء والولاء للأسرة والمجتمع - التواصل مع الآخرين.

تعزيز مفاهيم الابتكار

- تكليف الطلاب بإعداد مشروع ابتكاري ينمي لديهم ثقافة البحث والابتكار والمبادرة.

التكامل مع المواد الأخرى

- اللغة العربية أوجه التكامل: مهارة التحدث - العرض الشفوي أمام الآخرين - الكتابة.
- التربية الإسلامية أوجه التكامل: آيات قرآنية وأحاديث نبوية تحث على الصدق والأمانة.
- الفنون البصرية أوجه التكامل: قراءة الرسوم والصور والأشكال - مهارة تلوين الصور.
- العلوم أوجه التكامل: التعرف على أهمية الماء - استخدام أجهزة الحاسوب - التلوث.
- الرياضيات أوجه التكامل: التعامل مع الأعداد والأرقام.

الوسائل وتقنيات التعلم

- الكتاب المدرسي.
- السبورة.
- الصور المناسبة.
- المُثيرات المرئية والعروض التقديمية.
- الأفلام التعليمية.

(5 دقائق)

التمهيد «التهيئة»

- اعرض صورة مقطعة إلى أجزاء، وكلف الطلبة بإعادة تجميعها من خلال مجموعات، وقدم لهم المساعدة اللازمة والدعم والتشجيع، وبعد الانتهاء حفزهم معنوياً ومادياً، ثم ناقشهم، في محتوى الصورة.
- اعرض نواتج التعلم التي تسعى لتحقيقها من خلال عرض الدرس.
- ناقش الفكرة الرئيسية للدرس.
- ضع بصماتك الإبداعية.

العرض

المدى الزمني	التقويم البنائي	الأساليب والأنشطة	خطوات التنفيذ
30 دقيقة	<ul style="list-style-type: none"> • أسئلة حول ركن المعرفة. • نشاط هيا نستكشف. • نشاط أفكار وأشارك. • أطبق ما تعلمت. 	<ul style="list-style-type: none"> • وجه انتباه المتعلمين لملاحظة الصور وقراءة الفقرات ثم اطرح مجموعة من الأسئلة السابرة. • كلف بعض الطلبة بقراءة أجزاء من ركن المعرفة وكرر القراءة مع مجموعة أخرى من الطلبة، ثم اطرح عليهم الأسئلة الواردة في كتاب الطالب. • وضح للمتعلمين أهمية احترام الوالدين وجميع أفراد المجتمع. • كلف المتعلمين بملاحظة العبارات وقراءتها، والقيام بحل النشاط المطلوب من خلال المجموعات، حفز المحاولات الصحيحة وساعد المجموعات المتعثرة، وكلفهم بطرح مواقف أخرى تعبر عن أهمية النظام في البيت. • اعرض فقرة من سنخ بلادي. • وجه انتباه المتعلمين للحقيقة المذهلة. • كلف أحد المتعلمين قراءة فقرة «اربط مع العلوم». • اعرض فقرة علمي زايد. • وجه انتباه المتعلمين لقراءة أربط مع الرياضيات. • راع أصحاب الهمم من خلال تحديد الأنشطة التي تناسب مع إمكانياتهم وشاركهم في أنشطة وفعاليات الدرس. 	<p>أولاً: (البيت)</p>

5 دقائق

خلاصة الدرس (غلق الدرس)

- التأكيد على أهم المفاهيم الواردة بالدرس.
- اطرح على المتعلمين السؤال التالي: ماذا تعلمنا من هذا الدرس؟
- توجيه المتعلمين لحل الأنشطة في آخر الدرس.

التقويم الختامي

- صمم ورقة عمل تقييمية لتنفيذها في التقويم الختامي.
- إثارة أسئلة محورية تناول ناتج التعلم في الحصّة الدرسيّة.

- اطرح أسئلة نقاشية عن أهمية النظام في المدرسة من خلال مواقف مختلفة من واقع حياة الطالب.
- اعرض نواتج التعلم التي تسعى لتحقيقها من خلال عرض الدرس.
- ناقش الفكرة الرئيسة للدرس.
- ضع بصماتك الإبداعية.

العرض

المدى الزمني	التقويم البنائي	الأساليب والأنشطة	خطوات التنفيذ
30 دقيقة	<ul style="list-style-type: none"> • أسئلة حول ركن المعرفة. • نشاط هيا نستكشف. • نشاط أفكار وأشارك. • أطبق ما تعلمت. 	<ul style="list-style-type: none"> • وجه انتباه المتعلمين لصورة الأسرة (الأم والأبناء) واطرح مجموعة من الأسئلة، ماذا تفعل الأسرة؟ أين يتواجدون؟ كيف تساعد أسرته في المنزل؟ • اقرأ الفقرات الواردة في ركن المعرفة ثم كلف مجموعة من الطلبة بإعادة قراءة هذه الفقرات موضحًا المفردات التي تحتاج إلى توضيح، يمكن تكليف الطلبة بتمثيل الأدوار. • تعزيز المتعلمين ماديًا ومعنويًا وتقديم التغذية الراجعة لهم. • عرض الحقيقة المذهلة أمام المتعلمين. • كلف المتعلمين بالإجابة عن فقرة شاركنا البحث. • ناقش المتعلمين فقرة «من صنع بلادي أتعلم». • تكليف أحد المتعلمين قراءة فقرة أربط مع العلوم. • قراءة فقرة أربط مع الرياضيات. • أعرض فقرة علمني زايد. • راع أصحاب الهمم من خلال تحديد الأنشطة التي تناسب مع إمكانياتهم وشاركهم في أنشطة وفعاليات الدرس. 	<p>ثانيًا: (المدرسة)</p>

خلاصة الدرس (غلق الدرس)

5 دقائق

- اطرح على المتعلمين السؤال التالي: ماذا تعلمنا من هذا الدرس؟
- كلف المتعلمين بالتعبير عما تعلموه من هذا الدرس بأنشطة مرتبطة بالموضوع.

التقويم الختامي

- صمم ورقة عمل تقويمية لتنفيذها في التقويم الختامي.
- إثارة أسئلة محورية تناول ناتج التعلم في الحصص الدراسية.
- اختيار إستراتيجية التقويم التي تراها مناسبة لقياس أثر التعلم ونتجه.

- اطرح مواقف حياتية عن النظام في الحي.
- كتابة نواتج التعلم على السبورة أو عرضها بطريقة مناسبة.
- ناقش الفكرة الرئيسة للدرس.
- ضع بصماتك الإبداعية.

العرض

المدى الزمني	التقويم البنائي	الأساليب والأنشطة	خطوات التنفيذ
30 دقيقة	<ul style="list-style-type: none"> • أسئلة حول ركن المعرفة. • نشاط هيا نستكشف. • نشاط أفكار وأشارك. • أطبق ما تعلمت. 	<ul style="list-style-type: none"> • ملاحظة الصور في ركن المعرفة، ثم كلف بعض الطلبة بقراءة الفقرات في الكتاب والبعض الآخر تمثيل الأدوار، ثم ناقشهم في الحقائق الواردة في ركن المعرفة. • عرض ومناقشة المتعلمين محتوى الصورة المدرجة في ركن المعرفة ثم كلفهم بذكر موقف حياتية تعرض لها المتعلمين في حياتهم اليومية. • كلف أحد المتعلمين بالإجابة على فقرة شاركنا البحث. • عرض الحقيقة المذهلة أمام المتعلمين. • ناقش المتعلمين فقرة أربط مع العلوم. • ناقش المتعلمين فقرة «من صنع بلادي أتعلم». • كلف أحد المتعلمين بقراءة فقرة اربط مع الرياضيات قراءة جهرية. • راع أصحاب الهمم من خلال تحديد الأنشطة التي تناسب مع إمكانياتهم وشاركهم في أنشطة وفعاليات الدرس. 	ثالثاً: (الحي)

5 دقائق

خلاصة الدرس (غلق الدرس)

- اطرح على المتعلمين السؤال التالي: ماذا تعلمنا من هذا الدرس؟
- كلف المتعلمين بالتعبير عما تعلموه من هذا الدرس بأنشطة مرتبطة بالموضوع.

التقويم الختامي

- إثارة أسئلة محورية تتناول ناتج التعلم في الحصّة الدرسيّة.
- اختيار إستراتيجيّة التقويم التي تراها مناسبة لقياس أثر التعلم ونتائج.



عام التسامح

أنا أتعلّم

يُعدُّ عامُ 2019م في دولة الإمارات العربيّة المُتّحدة عامًا للتسامح.

هَيَّا نَسْتَكْشِفْ

الاحِظْ الصُّورَ التَّالِيَةَ، وَأَضَعْ إِشَارَةَ (✓) أَمَامَ السُّلُوكِ الصَّحِيحِ، وَإِشَارَةَ (x) أَمَامَ السُّلُوكِ غَيْرِ الصَّحِيحِ:



أفكّر، وأشارك

أَدَوْنُ نِهَائِيَةَ كُلِّ جُمْلَةٍ عِبَارَةً (سلوكٌ صحيحٌ) أَوْ (سلوكٌ غيرٌ صحيحٌ) فيما يأتي:

سلوك غير صحيح.

سلوك صحيح.

سلوك غير صحيح.

سلوك صحيح.

سلوك صحيح.

أَسِيءُ مُعَامَلَةَ الْعَمَالَةِ الْمَنْزِلِيَّةِ.

أَرْتَبُ سَرِيرِي عِنْدَمَا أَسْتَيْقِظُ صَبَاحًا.

أَغْلِقُ الْبَابَ فِي وَجْهِ الضُّيُوفِ.

أَحْرُصُ عَلَى التَّوَاصُلِ مَعَ أَقْرِبَائِي، وَأَتَبَادَلُ الزِّيَارَاتِ مَعَهُمْ.

أَتَعَاوَنُ مَعَ إِخْوَتِي فِي أَعْمَالِ الْمَنْزِلِ.

أَنَا أَتَعَلَّمُ
أَنَّ النَّظَافَةَ مِنَ الْإِيمَانِ.

أَلْوَنُ السُّلُوكِ الصَّحِيحِ بِالْوَانِ جَمِيلَةٍ.

يترك للمتعلم



عَلَّمَنِي زَايِدٌ



«إِنَّ بِنَاءَ الْأَوْطَانِ يَبْدَأُ مِنْ بِنَاءِ الْإِنْسَانِ الَّذِي
يُسَكِّلُ أُسَاسَ الْعَمَلِيَّةِ الْحَضَارِيَّةِ وَالْتَّنْمُوِيَّةِ.

السَّيِّحُ زَايِدُ بْنُ سُلْطَانَ آلِ نَهْيَانَ - رَحِمَهُ اللَّهُ.

هَيَّا نَسْتَكْشِفْ 🔍

أرتب الصور التالية؛ لتعرف القاعدة الذهبية لركوب الحافلة المدرسية بكتابة الأرقام (1، 2، 3، 4) وفق ما يناسب.

أصعد إلى
الحافلة بنظامٍ
من المكان الآمن.



1



4

أبتعد مقدار (10)
خطوات بعد
التزول من الحافلة.

أنزل بنظامٍ من
الحافلة.



3



2

أجلس داخل
الحافلة بهدوءٍ
ونظامٍ.

أفكر، وأشارك 🔍

يترك للمتعلم

أستكمل بيانات بطاقتي المدرسية:

هَلْ تَعْلَمُ

بدأ التعليم النظامي الحديث
في دولتي منذ عام 1953م.

بِطَاقَةُ مَدْرَسِيَّةٍ

الاسم

الصف

المدرسة

أُطَبِّقُ مَا تَعَلَّمْتُ

أَنَا أَتَعَلَّمُ
نِظَافَةَ مَدْرَسَتِي
مَسْئُولِيَّتِي.

أَلْوَنُ الدَّائِرَةَ الَّتِي تُشِيرُ إِلَى السُّلُوكِ الصَّحِيحِ بِاللَّوْنِ
الْأَخْضَرِ، وَالدَّائِرَةَ الَّتِي تُشِيرُ إِلَى السُّلُوكِ غَيْرِ الصَّحِيحِ
بِاللَّوْنِ الْأَحْمَرِ.



عَلَّمَنِي زَايِدٌ

إِنَّ رَصِيدَ أَيِّ أُمَّةٍ مُتَقَدِّمَةٌ هِيَ أَبْنَاؤُهَا الْمُتَعَلِّمُونَ،
وَإِنَّ تَقَدُّمَ الشُّعُوبِ وَالْأُمَمِ إِنَّمَا يُقَاسُ بِمُسْتَوَى
التَّعْلِيمِ وَانْتِشَارِهِ.

السَّيِّحُ زَايِدُ بْنُ سُلْطَانَ آلِ نَهْيَانَ - رَحِمَهُ اللَّهُ

هَيَّا نَسْتَكْشِفُ 🔍

أَصِلْ بَيْنَ الصُّورَةِ وَالسُّلُوكِ فِيمَا يَأْتِي:

أَحَافِظُ عَلَى تَرْتِيبٍ
وَجَمَالِ الْحَدِيقَةِ.

أَسْتَحْدِمُ الْأَمَاكِينَ
الْمُخَصَّصَةَ لِلْمَشَاةِ.

أَضَعُ
الْمُخَلَّفَاتِ فِي
الْأَمَاكِينِ الْمُخَصَّصَةِ
لَهَا.



أفكرُ وأشاركُ 🔍

أزبطُ معَ الرياضياتِ

(400) درهمٍ هي قيمتهُ مخالفةُ
عدمِ التزامِ المشاةِ بالإشاراتِ
الصوتيةِ الخاصةِ بهم.

أتشاورُ معَ زملائي لوضعِ إشارةٍ (✓) أسفلِ الصورةِ
التي تُعبِّرُ عن السلوكِ الصحيحِ:



أمنُ وسلامةُ

التزمِ بِحِزامِ الأمانِ
فسلامتي تأتي أولاً.

أُطَبِّقُ مَا تَعَلَّمْتُ 

أَنَا أَتَعَلَّمُ

المُحَافَظَةُ عَلَى مُمْتَلَكَاتِ
دَوْلَتِي وَاجِبٌ وَطَنِيٌّ

يترك للمتعلم

أَلْوَنُ الصُّورَةِ بِالْوَانِ جَمِيلَةٌ:



عَلَّمَنِي زَايِدٌ



إِنَّ الْوَطْنَ يَنْتَظِرُ مِنَّا الْكَثِيرَ، وَالشَّعْبُ يَتَطَلَّعُ إِلَى
أَعْمَالِنَا، وَنَحْنُ جَمِيعًا شُرَكَاءُ فِي الْمَسْئُولِيَّةِ.

السَّيِّحُ زَايِدُ بْنُ سُلْطَانَ آلِ نَهْيَانَ - رَحِمَهُ اللَّهُ

الوَحدةُ الخَامِسةُ: أُحِبُّ وَطَنِي

الدَّرْسُ الثَّانِي: بَيْتِي مُسْتَقْبَلِي

عدد الحصص: (يتم التخطيط وتنفيذ الدرس وفق
الخطة الزمنية على LMS)
المحور: الجغرافيا

المجال: المعرفة بمكونات الدراسات الاجتماعية

المعيار

يُظهر الطالب معرفة بالأرض وخصائصها وكيفية ارتباط هذه الخصائص بالتفاعلات البشرية، كما يُظهر فهماً للعلاقات المتبادلة بين المجتمعات والبيئة المادية المحيطة به.

نواتج التعلم

- يتعرف المفاهيم الواردة في الدرس.
- يتعرف ملونات بيئته.
- يحدد وسائل لحماية بيئته.

استراتيجيات التعليم والتعلم

المساندة:

- الاكتشاف.
- التعلم الرمزي.
- مجموعات العمل.
- قراءة الصور وتحليلها.

الرئيسية:

- الحوار والمناقشة.

مهارات التفكير العليا

- اتخاذ القرار.
- الإبداع والابتكار.

مهارات القرن (21)

- العمل الجماعي والتواصل والقيادة.
- احترام وفهم الدين الإسلامي.
- التفكير الناقد وحل المشكلات.
- المسؤولية الاجتماعية.

مفاهيم التنمية المستدامة

- التنمية البشرية المستدامة: الشعور بأهمية المحافظة على البيئة.
- التنمية البيئية المستدامة: المحافظة على البيئة من المخاطر البشرية.
- التنمية الاجتماعية المستدامة: توعية الإنسان بأهمية البيئة في حياته.

تعزيز مفاهيم الابتكار

تكليف الطلاب بإعداد مشروع ابتكاري ينمي لديهم ثقافة البحث والابتكار والمبادرة.

التكامل مع المواد الأخرى

- اللغة العربية أوجه التكامل: مهارة التحدث - العرض الشفوي أمام الآخرين - الكتابة.
- العلوم أوجه التكامل: التعرف على الكائنات الحية - مخلفات المطبخ - الخشب
- الفنون البصرية أوجه التكامل: قراءة الصور والرسوم والأشكال - مهارة تلوين الصور - تنسيق الصور - جمع الصور.
- الرياضيات أوجه التكامل: تاريخ يوم الأرض - برنامج المارثون - جائزة زايد.

الوسائل وتقنيات التعلم

- المُثِيرَاتُ المَرْتَبِيَّةُ والعروض التقديمية.
- الأفلام التعليمية.

- الكتاب المدرسي.
- السَّبَّورة.
- الصُّورُ المُناسبة.

(5 دقائق)

التمهيد «التهيئة»

- اعرض مقطع (فيديو) عن البيئة ومكوناتها.
- ووجه المتعلمين لكتابة أكبر قدر من المعلومات التي توحى بها المادة المعروضة واربط ما شاهدته بالدرس، ثم استنتج عنوان الدرس.
- اعرض نواتج التعلم التي تسعى لتحقيقها من خلال عرض الدرس.
- ناقش الفكرة الرئيسة للدرس.
- ضع بصماتك الإبداعية.

العرض

المدى الزمني	التقويم البنائي	الأساليب والأنشطة	خطوات التنفيذ
30 دقيقة	<ul style="list-style-type: none"> • أسئلة حول ركن المعرفة. • نشاط هيا نستكشف. • نشاط أفكار وأشارك. • أطبق ما تعلمت. 	<ul style="list-style-type: none"> • وظف التقنيات الحديثة ووجه انتباه المتعلمين لملاحظة الصور وقراءة الفقرات ثم اطرح مجموعة من الأسئلة السابرة. • وظف الأسلوب الاستنتاجي والكتاب المدرسي ووجه المتعلمين إلى ملاحظة الصور وقراءة أجزاء من ركن القصة وكرر القراءة مع مجموعة أخرى من الطلبة، ثم اطرح عليهم الأسئلة الواردة في كتاب الطالب. • كلف المتعلمين بشكل فردي أو بشكل جماعي بحل التمارين التطبيقية في الكتاب وأمنحهم فرصة التفكير، ثم يعرضوا إجاباتهم، ومساعدة المتعثرين وتحفيزهم وعزز المتفوقين. • اعرض فقرة من صنع بلادي. • وجه انتباه المتعلمين للحقيقة المذهلة. • كلف أحد المتعلمين قراءة فقرة «اربط مع العلوم». • اعرض فقرة علمني زايد. • وجه انتباه المتعلمين لقراءة أربط مع الرياضيات. • راع أصحاب الهمم من خلال تحديد الأنشطة التي تناسب مع إمكانياتهم وشاركهم في أنشطة وفعاليات الدرس. 	<p>أولاً: (ملوثات بيئي)</p>

5 دقائق

خلاصة الدرس (غلق الدرس)

- التأكيد على أهم المفاهيم الواردة بالدرس.
- اطرح على المتعلمين السؤال التالي: ماذا تعلمنا من هذا الدرس؟

التقويم الختامي

- صمم ورقة عمل تقييمية لتنفيذها في التقويم الختامي.
- اختيار إستراتيجية تقويم مناسبة لقياس أثر التعلم ونتاجه وطبقها في الموقف الصفّي.

- عرض بعض الصور التي توضح وعي الإنسان بالبيئة واهتمامه بها، ثم اطرح أسئلة استنتاجية استخلص منها عنوان الدرس.
- عرض صور بوسائل التقنيات الحديثة توضح أسس الحياة والأنشطة التي تلعب دورًا في حياة الإنسان مع التعليق عليها وربطها بالبيئة المحلية.
- اعرض نواتج التعلم التي تسعى لتحقيقها من خلال عرض الدرس.
- ناقش الفكرة الرئيسية للدرس.
- ضع بصماتك الإبداعية.

العرض

المدى الزمني	التقويم البنائي	الأساليب والأنشطة	خطوات التنفيذ
30 دقيقة	<ul style="list-style-type: none"> • أسئلة حول ركن المعرفة. • نشاط هيا نستكشف. • نشاط أفكار وأشارك. • أطبق ما تعلمت. 	<ul style="list-style-type: none"> • اقرأ الفقرات الواردة في ركن المعرفة ثم كلف مجموعة من الطلبة بإعادة قراءة هذه الفقرات موضحًا المفردات التي تحتاج إلى توضيح، يمكن تكليف الطلبة بتمثيل الأدوار. • ناقش المتعلمين في الإرشادات التي تساعد على نشر الوعي البيئي، ثم وجههم لحل نشاط أفكار وأشارك بشكل فردي وساعد المتعثرين وعزز المتفوقين ماديًا ومعنويًا. • عرض الحقيقة المذهلة أمام المتعلمين. • كلف المتعلمين بالإجابة عن فقرة شاركنا البحث. • ناقش المتعلمين فقرة «من صنع بلادي أتعلم». • تكليف أحد المتعلمين قراءة فقرة أربط مع العلوم. • قراءة فقرة أربط مع الرياضيات. • أعرض فقرة علمني زايد. • راع أصحاب الهمم من خلال تحديد الأنشطة التي تناسب مع إمكانياتهم وشاركهم في أنشطة وفعاليات الدرس. 	ثانيًا: (أحمي بيئتي)

خلاصة الدرس (غلق الدرس)

5 دقائق

- اطرح على المتعلمين السؤال: ماذا تعلمنا من درس اليوم؟ مع كتابة إجاباتهم وسماع آرائهم وتعزيز إجاباتهم.
- كلف المتعلمين بالتعبير عما تعلموه من هذا الدرس بأنشطة مرتبطة بالموضوع.

التقويم الختامي

- صمم ورقة عمل تقويمية لتنفيذها في التقويم الختامي.
- إثارة أسئلة محورية تناول نتائج التعلم في الحصّة الدرسية.

- عرض فيلم قصير عن إدراك الإنسان للبيئة ووعيه بالمحافظة عليها واهتمام الدول والقيام بإجراءات تؤدي إلى الحفاظ على البيئة.
- كتابة نواتج التعلم على السبورة أو عرضها بطريقة مناسبة.
- ناقش الفكرة الرئيسة للدرس.
- ضع بصماتك الإبداعية.

العرض

المدى الزمني	التقويم البنائي	الأساليب والأنشطة	خطوات التنفيذ
30 دقيقة	<ul style="list-style-type: none"> • أسئلة حول ركن المعرفة. • نشاط هيا نستكشف. • نشاط أفكار وأشارك. • أطبق ما تعلمت. 	<ul style="list-style-type: none"> • درب المتعلمين على مهارة تحليل الصور واستخلاص طرائق المحافظة على البيئة واستمع إلى إجاباتهم وعزز الصحيح وصبوب الخطأ، وجههم لحل النشاط المرافق للدرس. • اقرأ الحوار الذي دار بين الأب ومريم وراشد، وناقشهم واترك المجال لهم كي يعبروا شفويًا عن كيف نحمي بيئتنا؟ وتقديم مقترحات تسهم في المحافظة على البيئة وحل الأسئلة المرفقة. • كلف احد المتعلمين بالاجابة على فقرة شاركنا البحث. • عرض الحقيقة المذهلة أمام المتعلمين. • ناقش المتعلمين فقرة أربط مع العلوم. • ناقش المتعلمين فقرة «من صنع بلادي أتعلم». • كلف أحد المتعلمين بقراءة فقرة اربط مع الرياضيات قراءة جهرية. • أعرض فقرة علمني زايد. • راع أصحاب الهمم من خلال تحديد الأنشطة التي تتناسب مع إمكانياتهم وشاركهم في أنشطة وفعاليات الدرس. 	<p>ثالثًا: (إعادة التدوير)</p>

- اطرح على المتعلمين السؤال التالي: ماذا تعلمنا من هذا الدرس؟
- اطلب إلى المتعلمين تقديم أفكار إبداعية تساهم في المحافظة على البيئة.

التقويم الختامي

- امنح المتعلمين وقتًا كافيًا لاستكمال حل الأنشطة.
- اختياريًا إستراتيجية التقويم التي تراها مناسبة لقياس أثر التعلّم ونتائج.

أولاً: (ملوثات بيئتي)

هَيَّا نَسْتَكْشِفُ 🔍

أَتَأَمَّلُ صُورَةَ الْمَدِينَةِ (1) وَالْمَدِينَةِ (2)، وَأَذْكَرُ لِزَمَلَائِي فِي آيَةِ مَدِينَةٍ أَفْضَلُ أَنْ
أَعِيشَ، مُوضِّحًا السَّبَبَ. **يترك للمتعلم**



(2)



(1)

أَزْبِطُ مَعَ الرِّيَاضِيَّاتِ

يَحْتَفِلُ الْعَالَمُ بِيَوْمِ الْأَرْضِ
فِي 22 أْبْرِيلٍ مِنْ كُلِّ عَامٍ.

أُفَكِّرُ، وَأُشَارِكُ 🔍

أَلِحِظُ الصُّورَ التَّالِيَةَ؛ لِأَسْتَكْشِفَ أَهَمَّ مَصَادِرِ تَلَوُّثِ الْبَيْئَةِ:



الصرف الصحي



النفايات



الدخان

أَصِلْ بَيْنَ الصَّوْرَةِ، وَنَوْعِ التَّلَوِّثِ الْبَيْئِيِّ فِيمَا يَأْتِي:

تَلَوُّثُ الْمَاءِ

تَلَوُّثُ الْهَوَاءِ



عَلَّمَنِي زَايِدٌ



«لا يُعْتَبَرُ مَوْضِعُ حِمَايَةِ الْبَيْئَةِ مُجَرَّدَ شِعَارٍ أَوْ
كَلِمَاتٍ مُجَرَّدَةٍ مِنْ أَيِّ مَضْمُونٍ، بَلْ هُوَ فِي الْوَاقِعِ جُزْءٌ
لَا يَتَجَزَّأُ مِنْ تَارِيخِنَا وَثَرَاثِنَا وَنَمَطِ حَيَاتِنَا، لَقَدْ كُنَّا وَلَا
نَزَالُ مُلتَزِمِينَ بِمَبْدَأِ التَّعَايُشِ بَيْنَ الْإِنْسَانِ وَالطَّبِيعَةِ.»


السَّيِّحُ زَايِدُ بْنُ سُلْطَانَ آلِ نَهْيَانَ - رَحِمَهُ اللَّهُ

هَيَّا نَسْتَكْشِفْ

أَضْعُ عَلامَةً (✓) بِجَانِبِ العِبارةِ المُناسِبَةِ للسُّلوكِ الصَّحيحِ الَّذِي يُحافِظُ على بَيْتِي:



تَرَكَ صُنْبورِ
المِياهِ مَفْتُوحًا.



استخدامُ أكياسِ
البلاستيكِ بكثرة.



شِراءُ المِصباحِ
المُوفِّرِ للطَّاقةِ.

هَلْ نَعْلَمُ

بَدَأَ في عامِ 2001م بَرنامِجُ
(المارثون) البيئي الَّذي يَهْدَفُ
إلى زيادَةِ الوَعِي البيئي لَدَى
الأطفالِ مِنْ سِنِّ 4 - 13 سَنَةً.

أَفْكَرْ، وَأَشَارِكْ

أَتَأَمَّلُ المَشاهدَ الآتيةَ، وَأَدَوُّنُ أَسْفَلَ كُلِّ صَورةٍ كِيفَ
أَتعاونُ لِحِمايَةِ بَيْتِي: **يترك للمتعلم**



.....
.....



.....
.....

يترك للمتعلم أَلْوَنُ الصُّورَةِ الَّتِي تُمَثِّلُ السُّلُوكَ الصَّحِيحَ بِأَلْوَانٍ جَمِيلَةٍ:



عَلَّمَنِي زَايِدٌ

أَنَّ أَحَبَّ بَيْتِي وَأَحَافِظُ عَلَيْهَا.

هَيَّا نَسْتَكْشِفْ 🔍

أَتَعَرَّفُ دَلَالَاتِ الرُّمُوزِ التَّالِيَةِ، وَأَعْبُرُ شَفُويًا عَنْ مَعْنَاهَا:

يترك للمتعلم



إعادة استخدام البلاستيك



رَمِي المَحَلَّاتِ



إعادة التدوير

أَرِبْطُ مَعَ الرِّيَاضِيَّاتِ

تَمَّ الإِعْلَانُ عَنْ إِنْشَاءِ
جَائِزَةِ زَايِدِ الدُّوَلِيَّةِ لِلْبِيئَةِ
يَوْمَ 20 مَايُو 1998 م.

أَفْكَرْ، وَأَشَارِكْ 🔍

الْأِحْظُ عَمَلِيَّةَ إِعَادَةِ التَّدْوِيرِ لِبَعْضِ المُنْتَجَاتِ، وَأَرَسْمُ
سَهْمًا بِاللَّوْنِ نَفْسِهِ يُشِيرُ إِلَى المُنْتَجِ الجَدِيدِ:



أَطَبِقْ مَا تَعَلَّمْتُ

كَيْفَ أَصْنَعُ حَامِلَةً أَقْلَامٍ عَنْ طَرِيقِ أَعَادَةِ التَّدْوِيرِ؟

أَحْتَاجُ إِلَى:

يَتْرَكَ لِلْمَتَعَلِّمِ

○ عُلْبَةٌ فَارِغَةٌ بَعْدَ تَنْظِيفِهَا.

○ أَوْرَاقٌ مُلَوَّنَةٌ.

○ صَمِّغٌ .

○ أَقْلَامٌ .

○ مِقْصٌ .

أَنَا أَتَعَلَّمُ



نَمَازِجٌ لِمَوَادِّ أَعَدْنَا
تَدْوِيرَهَا.

عَلَّمَنِي زَايِدٌ



«تَحَنُّنُ الَّذِينَ تَعِيشُ الْآنَ فَوْقَ هَذِهِ الْأَرْضِ
الْمُبَارَكَةِ، إِنَّا مَسْؤُولُونَ عَنِ الْاهْتِمَامِ بِبَيْتِنَا
وَالْحَيَاةِ الْبَرِيَّةِ، وَوَجِبَ عَلَيْنَا الْوَفَاءُ لِأَسْلَافِنَا
وَأَحْفَادِنَا عَلَى حَدِّ سَوَاءٍ».

السَّيِّخُ زَايِدُ بْنُ سُلْطَانَ آلِ نَهْيَانَ - رَحِمَهُ اللَّهُ

الوَحدةُ الخَامِسةُ: أُحِبُّ وَطَنِي

الدَّرْسُ الثَّالِثُ: أُحِبُّ أَنْ أَعْمَلَ

عدد الحصص: (يتم التخطيط وتنفيذ الدرس وفق
الخطة الزمنية على LMS)
المحور: الاقتصاد

المجال: المعرفة بمكونات الدراسات الاجتماعية

المعيار

يظهر الطالب معرفة بالمبادئ والأنظمة الاقتصادية وكيفية عمل الأسواق ودور الحكومة في تطوير الاقتصاد الوطني والعالمي.

نواتج التعلم

- يتعرف المفاهيم الواردة في الدرس.
- يشرح حاجياته الأساسية للعيش ضمن جماعته.
- يوضح أهمية العمل وأشكاله المختلفة.
- يشارك في نقاشات صفيه حول أهمية العمل.

استراتيجيات التعليم والتعلم

المساندة:

- الاكتشاف.
- التعلم الرمزي.
- مجموعات العمل.
- قراءة الصور وتحليلها.

الرئيسية:

- الحوار والمناقشة.

مهارات التفكير العليا

- اتخاذ القرار.
- التحليل.

مهارات القرن (21)

- العمل الجماعي والتواصل والقيادة.
- احترام وفهم الدين الإسلامي.
- التفكير الناقد وحل المشكلات.
- المسؤولية الاجتماعية.

تعزيز مفاهيم المواطنة

- الانتماء.
- المواطنة.
- المسؤولية الاجتماعية.
- التعاون.
- الهوية الوطنية.

مفاهيم التنمية المستدامة

- التنمية البشرية المستدامة: تطوير قدرة الأفراد على تقبل الآخر والتسامح.
- التنمية البيئية المستدامة: الحفاظ على البيئة.
- التنمية الاجتماعية المستدامة: تنمية الهوية الوطنية والمواطنة - التواصل مع الآخرين.

تعزيز مفاهيم الابتكار

رسم لوحات تعبر عن حاجاتهم ورغباتهم.

التكامل مع المواد الأخرى

- اللغة العربية أوجه التكامل: مهارة التحدث - العرض الشفوي أمام الآخرين - الكتابة.
- التربية الإسلامية أوجه التكامل: آيات وأحاديث شريفة تحث على العمل.
- الفنون البصرية أوجه التكامل: قراءة الرسوم والصور والأشكال - مهارة تلوين الصور والصور ورسمها - الإنشاد الجماعي).
- الرياضيات أوجه التكامل: التعامل مع الأعداد والأرقام وإعادة الترتيب.
- العلوم أوجه التكامل: العمل - الموارد الطبيعية - النقود المعدنية.

الوسائل وتقنيات التعلم

• الأفلام التعليمية.

- الكتاب المدرسي.
- السبورة.
- الصور المناسبة.
- المثبرات المرئية والعروض التقديمية.

التمهيد «التهيئة»

(5 دقائق)

- عرض صور توضح أنواع مختلفة لأعمال يمارسها السكان ثم مناقشة المتعلمين في هذه الاعمال.
- اعرض نواتج التعلم التي تسعى لتحقيقها من خلال عرض الدرس.
- ناقش الفكرة الرئيسة للدرس.
- ضع بصماتك الإبداعية.

العرض

المدى الزمني	التقويم البنائي	الأساليب والأنشطة	خطوات التنفيذ
30 دقيقة	<ul style="list-style-type: none"> • أسئلة حول ركن القصة. • نشاط هيا نستكشف. • نشاط أفكار وأشارك. • أطبق ما تعلمت. 	<ul style="list-style-type: none"> • وجه انتباه المتعلمين لملاحظة الصور وقراءة القصة ثم اطرح مجموعة من الأسئلة السابرة. • وظف الأسلوب الاستنتاجي والكتاب المدرسي ووجه المتعلمين إلى ملاحظة الصور وقراءة أجزاء من ركن القصة وكرر القراءة مع مجموعة أخرى من الطلبة، ثم اطرح عليهم الأسئلة الواردة في كتاب الطالب. • كلف المتعلمين بشكل فردي أو بشكل جماعي بحل التمارين التطبيقية في الكتاب وامنحهم فرصة التفكير، ثم يعرضوا إجاباتهم، ومساعدة المتعثرين وتحفيزهم وعزز المتفوقين. • اعرض فقرة من سنع بلادي. • وجه انتباه المتعلمين للحقيقة المذهلة. • كلف أحد المتعلمين قراءة فقرة «اربط مع العلوم». • أعرض فقرة علمني زايد. • وجه انتباه المتعلمين لقراءة أربط مع الرياضيات. • راع أصحاب الهمم من خلال تحديد الأنشطة التي تناسب مع إمكانياتهم وشاركهم في أنشطة وفعاليات الدرس. 	<p>أولاً: (مفهوم العمل وأنواعه)</p>

خلاصة الدرس (غلق الدرس)

5 دقائق

- التأكيد على أهم المفاهيم الواردة بالدرس.
- كلف المتعلمين بالتعبير عما تعلموه من هذا الدرس بالرسم أو بالصاق الصور المرتبطة بالموضوع.

التقويم الختامي

- صمم ورقة عمل تقويمية لتنفيذها في التقويم الختامي.
- إثارة أسئلة محورية تتناول ناتج التعلم في الحصة الدراسية.
- اختيار إستراتيجية تقويم مناسبة لقياس أثر التعلم وناتجه وطبقها في الموقف الصفّي.

- عرض صور مختلفة لاحتياجاتنا اليومية ثم مناقشة المتعلمين في ذلك.
- اعرض نواتج التعلم التي تسعى لتحقيقها من خلال عرض الدرس.
- ناقش الفكرة الرئيسة للدرس.
- ضع بصماتك الإبداعية.

العرض

المدى الزمني	التقويم البنائي	الأساليب والأنشطة	خطوات التنفيذ
30 دقيقة	<ul style="list-style-type: none"> • أسئلة حول ركن المعرفة. • نشاط هيا نستكشف. • نشاط أفكار وأشارك • نشاط أطبق ما تعلمت. 	<ul style="list-style-type: none"> • توجيه المتعلمين لقراءة ركن القصة ثم كلف مجموعة من الطلبة بإعادة قراءة الحوار موضحًا المفردات التي تحتاج إلى توضيح، يمكن تكليف الطلبة بتمثيل الأدوار. • ناقش المتعلمين في أهم الحاجيات الأساسية التي يحتاجها بشكل يومي. • كلف المتعلمين بتصنيف الحاجيات في ورقة عمل ثم وجههم للحل بشكل فردي، ساعد المتعثرين وعزز المتفوقين ماديًا ومعنويًا. • عرض الحقيقة المذهلة أمام المتعلمين. • كلف المتعلمين بالإجابة عن فقرة شاركنا البحث. • ناقش المتعلمين فقرة «من صنع بلادي أتعلم». • تكليف أحد المتعلمين قراءة فقرة أربط مع العلوم. • قراءة فقرة أربط مع الرياضيات. • أعرض فقرة علمني زايد. • راع أصحاب الهمم من خلال تحديد الأنشطة التي تناسب مع إمكانياتهم وشاركهم في أنشطة وفعاليات الدرس. 	ثانيًا: (حاجاتنا)

5 دقائق

خلاصة الدرس (غلق الدرس)

- اطرح على المتعلمين السؤال: ماذا تعلمنا من درس اليوم؟ مع كتابة إجاباتهم وسماع آرائهم وتعزيز إجاباتهم.
- كلف المتعلمين بالتعبير عما تعلموه من هذا الدرس بأنشطة مرتبطة بالموضوع.

التقويم الختامي

- صمم ورقة عمل تقويمية لتنفيذها في التقويم الختامي.
- إثارة أسئلة محورية تتناول ناتج التعلم في الحصّة الدرسية.

- عرض فيلم قصير عن إدراك الإنسان لأهمية العمل.
- كتابة نواتج التعلم على السبورة أو عرضها بطريقة مناسبة.
- ناقش الفكرة الرئيسة للدرس.
- ضع بصماتك الإبداعية.

العرض

المدى الزمني	التقويم البنائي	الأساليب والأنشطة	خطوات التنفيذ
30 دقيقة	<ul style="list-style-type: none"> • أسئلة حول ركن المعرفة. • نشاط هيا نستكشف. • نشاط أفكار وأشارك • نشاط أطبق ما تعلمت. 	<ul style="list-style-type: none"> • اقرأ الحوار وكلفهم بتمثيل الشخصيات مع عرض صور مكبرة لكل شخصية، ناقشهم في فوائد العمل. • اقرأ الحوار الذي دار بين حمدان وحمد، وناقشهم واترك المجال لهم كي يعبروا شفويًا عن أهمية الاجتهاد لخدمة الوطن والحصول على العمل للحصول على المال وحاجياته. • كلف احد المتعلمين بالاجابة على فقرة شاركنا البحث. • عرض الحقيقة المذهلة أمام المتعلمين. • ناقش المتعلمين فقرة أربط مع العلوم. • ناقش المتعلمين فقرة «من صنع بلادي أتعلم». • كلف أحد المتعلمين بقراءة فقرة اربط مع الرياضيات قراءة جهرية. • أعرض فقرة علمني زايد. • راع أصحاب الهمم من خلال تحديد الأنشطة التي تناسب مع إمكانياتهم وشاركهم في أنشطة وفعاليات الدرس. 	ثالثًا: (لماذا نعمل؟)


- اطرح على المتعلمين السؤال التالي: ماذا تعلمنا من هذا الدرس؟
- اطلب الى المتعلمين تقديم أفكار إبداعية تساهم في المحافظة على البيئة.

التقويم الختامي

- امنح المتعلمين وقتًا كافيًا لاستكمال حل الأنشطة.
- اختيار إستراتيجية التّقييم التي تراها مناسبة لقياس أثر التّعلم ونتيجته.

هَيَّا نَسْتَكْشِفْ

أَضَعُ إِشَارَةَ (✓) أَمَامَ الصُّورَةِ الَّتِي تُمَثِّلُ الْعَمَلَ:



أُفَكِّرْ، وَأُشَارِكُ

أَحْوِطُ نَوْعَ الْعَمَلِ الَّذِي أُحِبُّهُ، وَأُناقِشُهُ شَفَهِيًّا مَعَ

يترك للمتعلم

زُملائي:

أزِيطُ مَعَ الرِّيَاضِيَّاتِ
(70) مُهَنْدِسًا إِمَارَاتِيًّا أَنْجَزُوا
(خليفه سات)



أَطَبُّ مَا تَعَلَّمْتُ 

أَنَا أَتَعَلَّمُ

مَنْ جَدَّ وَجَدَّ، وَمَنْ سَارَ
عَلَى الدَّرَبِ وَصَلَ.

الْوَنُّ أَحَدُ أَهَمِّ الْأَعْمَالِ فِي بِلَادِي بِالْوَانِ جَمِيلَةٍ:

يترك للمتعلم



عَلَّمَنِي زَايِدٌ



«كُلُّ مَا تَرَوْنَهُ الْآنَ فِي دَوْلَةِ الْإِمَارَاتِ الْعَرَبِيَّةِ
الْمُتَّحِدَةِ هُوَ أَوَّلًا مِنْ صُنْعِ الْإِنْسَانِ».

السَّيِّحُ زَايِدُ بْنُ سُلْطَانَ آلِ نَهْيَانَ - رَحِمَهُ اللَّهُ

هَيَّا نَسْتَكْشِفُ 🔍

أَلِحِظْ الصُّورَ الْآتِيَةَ، وَأَكْتُبْ أَسْفَلَ كُلِّ صُورَةٍ احْتِيَاجَاتِي الَّتِي لَا يُمَكِّنُ أَنْ أَعِيشَ
دُونَهَا:

الماء

العائلة

الطعام



الماء

العائلة

الطعام

أَرْبِطُ مَعَ الرِّيَاضِيَّاتِ

الإنسانُ السليمُ يَتَنَفَّسُ بِمُعَدَّلٍ
(12 - 16) مَرَّةً فِي الدَّقِيقَةِ، وَيَزِيدُ
المُعَدَّلُ عِنْدَ بَدَلِ أَيِّ مَجْهُودٍ.

أَفْكَرُ، وَأَشَارِكُ 🔍

أَحِوِّطُ الْأَشْيَاءَ الَّتِي نَحْتَاجُهَا وَلَا يُمَكِّنُ أَنْ نَعِيشَ
مِنْ دُونِهَا.



أَنَا أَتَعَلَّمُ

المُحَافَظَةُ عَلَى المَوَارِدِ
الطَّبِيعِيَّةِ مَسْئُولِيَّتُنَا
جَمِيعًا.

أرسمُ إحدى احتياجاتي الأساسيَّةِ وألونها بألوانٍ
جميلةٍ.
يترك للمتعلّم

عَلَّمَنِي زَايِدٌ



«إِنَّ الثَّرَوَةَ الَّتِي وَهَبَهَا اللَّهُ لِأُمَّتِنَا يَجِبُ أَنْ تُوجَّهَ
لِخِدْمَةِ حَاضِرِ المُواطِنِ وَمُسْتَقْبَلِ الأُمَّةِ».
السُّيْحُ زَايِدُ بْنُ سُلْطَانَ آلِ نَهْيَانَ - رَحِمَهُ اللهُ

هَيَّا نَسْتَكْشِفْ

أرْتبُ الصُّورَ بِكُتَابَةِ الأَرْقَامِ (1، 2، 3، 4) فِي الدَّوَائِرِ، مُتَّبِعًا حُطُوتِ الحُصُولِ

عَلَى حَاجَاتِنَا:



3



2



1



4

أفكر وأشارك

أكتب قيمة النقود أسفل الصور الآتية:

أربط مع الرياضيات

تصدّر (مركز دبي للتسوق)
مركز التسوق العالمي من
حيث المساحة التي تبلغ
(1012) مليون متر مربع.



خمسة دراهم



درهم



مائة درهم



عشرة دراهم

أَنَا أَتَعَلَّمُ

المِهْنَةُ: وَظِيفَةُ مَبْنِيَّةٌ عَلَى
أَسَاسٍ مِنَ الْعِلْمِ وَالخِبْرَةِ.

أَطَبِقْ مَا تَعَلَّمْتَ



أرسمُ وَظِيفَةً أُحِبُّ أَنْ أَعْمَلَ بِهَا مُسْتَقْبَلًا:

يترك للمتعلم

.....

عَلِّمَنِي زَايِدٌ



«الهِدْفُ هُوَ سَعَادَةُ الْأَهْلِ وَالْأُمَّةِ وَالْأَبْنَاءِ، هَذَا
هُوَ الْهِدْفُ الرَّئِيسِيُّ».

السَّيِّحُ زَايِدُ بْنُ سُلْطَانَ آلِ نَهْيَانَ - رَحِمَهُ اللَّهُ

الوَحْدَةُ السَّادِسَةُ: بلدي مُلتقى العالَمِ

الدَّرْسُ الأوَّلُ: الإماراتُ بِلادي

عدد الحصص: (يتم التخطيط وتنفيذ الدرس وفق الخطة الزمنية على LMS)
المحور: التاريخ والتربية الوطنية

المجال: المعرفة بمكونات الدراسات الاجتماعية

المعيار

- يظهر الطالب شعورًا بالانتماء والولاء لدولته ومجتمعه وتمسكًا بقيمه وأخلاقه من خلال فهم العوامل والمقومات التي ساهمت في تشكيل هويته الوطنية، كما يتعلم أسس الحكومة وأشكالها المختلفة ووظائفها وأدوار أفراد المجتمع.
- يظهر الطالب معرفة بكيفية تأثير الشخصيات والأحداث والتطورات المهمة ودورها في تشكيل المجتمعات الأخرى في المنطقة خلال فترات زمنية مختلفة وفي مواقع مختلفة، كما يظهر الطالب فهمًا لأنماط الثبات والتحول بمرور الزمن والعلاقات بين الأشخاص والأحداث، والتفسيرات المتعلقة بهذه العلاقات.

نواتج التعلم

- يتعرّف المفاهيم والمصطلحات الواردة في الدرس.
- يحدّد موقع دولة الإمارات العربية المتحدة على الخريطة.
- يوضّح أبرز المعالم المشهورة في دولة الإمارات العربية المتحدة.
- يميّن دور التواصل بين دولة الإمارات العربية المتحدة والعالم.
- يناقش عادات السنع المتبعة في مجتمع دولة الإمارات العربية المتحدة.
- يستنتج أهمية المحافظة على عناصر الهوية الوطنية.

استراتيجيات التعليم والتعلم

- المساندة:**
- الاكتشاف
 - التعلم الرمزي
 - مجموعات العمل
 - قراءة الصور وتحليلها.

- الرئيسية:**
- الحوار والمناقشة

مهارات التفكير العليا

- اتخاذ القرار.
- حل المشكلات.

مهارات القرن (21)

- العمل الجماعي والتواصل والقيادة.
- احترام وفهم الدين الإسلامي.
- التفكير الناقد وحل المشكلات.
- المسؤولية الاجتماعية.

تعزيز مفاهيم المواطنة

- الانتماء.
- المواطنة.
- المسؤولية الاجتماعية.
- التعاون.
- الهوية الوطنية.

مفاهيم التنمية المستدامة

- التنمية البشرية المستدامة: تطوير قدرة الأفراد على تقبل الآخر والتسامح.
- التنمية البيئية المستدامة: الحفاظ على البيئة.
- التنمية الاجتماعية المستدامة: تنمية الهوية الوطنية والمواطنة - الانتماء والولاء للأسرة والمجتمع - التواصل مع الآخرين.

تعزيز مفاهيم الابتكار

- تكليف الطلاب بإعداد مشروع ابتكاري ينمي لديهم ثقافة البحث والابتكار والمبادرة.

التكامل مع المواد الأخرى

- اللغة العربية أوجه التكامل: مهارة التحدث - العرض الشفوي أمام الآخرين - الكتابة.
- العلوم أوجه التكامل: التعرف على الضوء - الطاقة الكهربائية.
- الفنون البصرية أوجه التكامل: قراءة الرسوم والصور والأشكال - مهارة تلوين الصور.
- الرياضيات أوجه التكامل: التعامل مع الأعداد والأرقام.
- التربية الإسلامية أوجه التكامل: آيات قرآنية وأحاديث نبوية تحث على الصدق والأمانة.

الوسائل وتقنيات التعلم

- الكتاب المدرسي.
- الشبورة.
- الصور المناسبة.
- المثبرات المرئية والعروض التقديمية.
- الأفلام التعليمية.

التمهيد «التهيئة»

(5 دقائق)

- اعرض فيلم عن أهمية موقع بلادي، مع توزيع صوراً وكلف الطلبة بإعادة تجميعها من خلال مجموعات، وقدم لهم المساعدة اللازمة والدعم والتشجيع، وبعد الانتهاء حفزهم معنوياً ومادياً، ثم ناقشهم، في محتوى الفيلم.
- اعرض نواتج التعلم التي تسعى لتحقيقها من خلال عرض الدرس.
- ناقش الفكرة الرئيسة للدرس.
- ضع بصماتك الإبداعية.

العرض

المدى الزمني	التقويم البنائي	الأساليب والأنشطة	خطوات التنفيذ
30 دقيقة	<ul style="list-style-type: none"> • أسئلة حول ركن المعرفة. • نشاط هيا نستكشف. • نشاط أفكار وأشارك. • أطبق ما تعلمت. 	<ul style="list-style-type: none"> • وجّه انتباه المتعلمين لملاحظة الصور عن أهمية موقع دولة الإمارات العربية المتحدة وقراءة الفقرات في ركن الحوار، ثم اطرح مجموعة من الأسئلة السابرة. • كلف بعض الطلبة للإجابة على فقرة (شاركنا البحث) وكرر القراءة مع مجموعة أخرى من الطلبة، ثم اطرح عليهم الأسئلة الواردة في كتاب الطالب. • وجه المتعلمين لقراءة فقرة حقيقة جغرافية عن الموقع. • كلف المتعلمين بملاحظة العبارات وقراءتها، والقيام بحل النشاط المطلوب من خلال المجموعات، حفز المحاولات الصحيحة وساعد المجموعات المتعثرة، وكلفهم بطرح مواقف أخرى تعبر عن مميزات موقع بلادي. • اعرض فقرة من صنع بلادي عن «مد يد العون». • وجه انتباه المتعلمين للحقيقة الجغرافية عن بلادي. • كلف أحد المتعلمين قراءة فقرة «اربط مع العلوم». • اعرض فقرة علمني زايد. • وجه انتباه المتعلمين لقراءة أربط مع الرياضيات. • راع أصحاب الهمم من خلال تحديد الأنشطة التي تناسب مع إمكانياتهم وشاركهم في أنشطة وفعاليات الدرس. 	<p>أولاً: (موقع بلادي)</p>

خلاصة الدرس (غلق الدرس)

5 دقائق

- التأكيد على أهم المفاهيم الواردة بالدرس من خلال التعرف على الكلمات الجديدة.
- اطرح على المتعلمين السؤال التالي: ماذا تعلمنا من هذا الدرس؟
- توجيه المتعلمين لحل الأنشطة في آخر الدرس.

التقويم الختامي

- صمم ورقة عمل تقويمية لتنفيذها في التقويم الختامي.
- إثارة أسئلة محورية تناول ناتج التعلم في الحصّة الدرسية.

- اطرح أسئلة نقاشية عن معالم بلادي من خلال عرض الصور أو فيديو يوضح المعالم السياحية في بلادي.
- اعرض نواتج التعلم التي تسعى لتحقيقها من خلال عرض الدرس.
- ناقش الفكرة الرئيسة للدرس.
- ضع بصماتك الإبداعية.

العرض

المدى الزمني	التقويم البنائي	الأساليب والأنشطة	خطوات التنفيذ
30 دقيقة	<ul style="list-style-type: none"> • أسئلة حول ركن المعرفة. • نشاط هيا نستكشف. • نشاط أفكار وأشارك. • أطبق ما تعلمت. 	<ul style="list-style-type: none"> • وجه انتباه المتعلمين لصورة من معالم بلادي واطرح مجموعة من الأسئلة، بماذا تشتهر الفجيرة؟ أين يوجد برج خليفة؟ ما اسم جبل رأس الخيمة؟ • اقرأ الفقرات الواردة في ركن القصة ثم كلف مجموعة من الطلبة بإعادة قراءة هذه الفقرات موضحة المفردات التي تحتاج إلى توضيح عن معالم بلادي، يمكن تكليف الطلبة بتمثيل الأدوار، ثم توجههم للإجابة على فقرة «شاركنا البحث». • تعزيز المتعلمين مادياً ومعنوياً وتقديم التغذية الراجعة لهم. • عرض الحقيقة المذهلة أمام المتعلمين «متحف اللوفر». • كلف المتعلمين بالإجابة عن فقرة شاركنا البحث. • ناقش المتعلمين فقرة «من صنع بلادي أتعلم» عن النظافة. • تكليف أحد المتعلمين قراءة فقرة أربط مع العلوم «الطاقة». • قراءة فقرة أربط مع الرياضيات حول ارتفاع برج خليفة. • أعرض فقرة علمني زايد ومناقشة المتعلمين في محتواها. • راع أصحاب الهمم من خلال تحديد الأنشطة التي تناسب مع إمكانياتهم وشاركهم في أنشطة وفعاليات الدرس. 	<ul style="list-style-type: none"> • ثانيًا: (معالم بلادي)

- اطرح على المتعلمين السؤال التالي: ماذا تعلمنا من هذا الدرس؟
- كلف المتعلمين بالتعبير عما تعلموه من هذا الدرس بأنشطة مرتبطة بالموضوع.

التقويم الختامي

- صمم ورقة عمل تقويمية لتنفيذها في التقويم الختامي.
- إثارة أسئلة محورية تتناول ناتج التعلم في الحصّة الدرسية.
- اختيار إستراتيجية التقويم التي تراها مناسبة لقياس أثر التعلم وناتجه.

- اطرح مواقف حياتية عن وطن السعادة.
- كتابة نواتج التعلم على السبورة أو عرضها بطريقة مناسبة.
- ناقش الفكرة الرئيسة للدرس.
- ضع بصماتك الإبداعية.

العرض

المدى الزمني	التقويم البنائي	الأساليب والأنشطة	خطوات التنفيذ
30 دقيقة	<ul style="list-style-type: none"> • أسئلة حول ركن المعرفة. • نشاط هيا نستكشف. • نشاط أفكار وأشارك. • أطبق ما تعلمت. 	<ul style="list-style-type: none"> • ملاحظة الصور في ركن المعرفة، ثم كلف بعض الطلبة بقراءة الفقرات في الكتاب والبعض الآخر تمثيل الأدوار، ثم ناقشهم في الحقائق الواردة في ركن المعرفة. • عرض ومناقشة المتعلمين في ركن المعرفة ثم كلفهم بذكر موقف حياتية تعرض لها المتعلمين في حياتهم اليومية عن وطن السعادة. • كلف احد المتعلمين بالاجابة على فقرة شاركنا البحث عن معنى كلمة وطن. • عرض الحقيقة الوطنية أمام المتعلمين. • ناقش المتعلمين فقرة أربط مع العلوم عن «الطاقة الكهربائية» وتشغيل الأضواء. • ناقش المتعلمين فقرة «من صنع بلادي أتعلم» عن الاحترام. • كلف أحد المتعلمين بقراءة فقرة اربط مع الرياضيات قراءة جهرية في وصف حالتك الآن. • راع أصحاب الهمم من خلال تحديد الأنشطة التي تناسب مع إمكانياتهم وشاركهم في أنشطة وفعاليات الدرس. 	ثالثًا: (وطن السعادة والتسامح)

خلاصة الدرس (غلق الدرس)

5 دقائق

- اطرح على المتعلمين السؤال التالي: ماذا تعلمنا من هذا الدرس؟
- كلف المتعلمين بالتعبير عما تعلموه من هذا الدرس بأنشطة مرتبطة بالموضوع.

التقويم الختامي

- إثارة أسئلة محورية تتناول ناتج التعلم في الحصّة الدرسية.
- اختيار إستراتيجية التقويم التي تراها مناسبة لقياس أثر التعلم ونتائج.

هَيَّا نَسْتَكْشِفُ

أحَوِّطُ على اسمِ الإمارةِ التي يَقَعُ بها مُتَحَفُ الاتِّحادِ:

السَّارِقَةُ

دُبِي

أبوظبي

أزِيطُ مَعَ الرِّياضِيَّاتِ
كَمْ عَدَدُ إِمَارَاتِ دَوْلَتِي؟

أفكِّرْ، وَأشارِكْ

ألَوْنُ المُرَبَّعِ الَّذِي يدُلُّ على العِبارَةِ الصَّحيحةِ:



● المُتَحَفُ هُوَ المَكانُ الَّذِي يَضمُّ الأثارَ.

● تَعْمَلُ مُضِيفَةً الطَّيرانِ في المُتَحَفِ.

● تَرْتِيبُ دَوْلَتِي مَعَ الدَّولِ المُجاوِرَةِ والصَّدِيقَةِ بعِلاقاتٍ حَسَنَةٍ.

أَطَبُّ مَا تَعَلَّمْتُ

أَنَا أَتَعَلَّمُ

أَنَّ بِلَادِي هِيَ امْتِدَادُ
طَبِيعِي لِلْوَطَنِ الْعَرَبِيِّ
مِنْ جِهَةِ الشَّرْقِ.

أَتَّبِعُ كِتَابَةَ اسْمِ مُتَحَفِ الْأَتْحَادِ وَمَكَانِهِ دَاخِلَ
الْمُرَبَّعِ.

يترك للمتعلم

مُتَحَفُ الْأَتْحَادِ

الاسمُ

إِمَارَةُ دُبَيِّ

المكانُ

عَلَّمَنِي زَايِدٌ



«إِنَّا نَسْعَى إِلَى السَّلَامِ، وَنَحْتَرِمُ حُسْنَ الْجَوَارِ»

السَّيِّحُ زَايِدُ بْنُ سُلْطَانَ آلِ نَهْيَانَ - رَحِمَهُ اللَّهُ

هَيَّا نَسْتَكْشِفْ

أَصِلْ بِحَطِّ بَيْنَ الصُّورَةِ، وَالْعِبَارَةِ الْمُنَاسِبَةِ لَهَا:

مِنْ مَعَالِمِ بِلَادِي دَوْلَةِ الْإِمَارَاتِ الْعَرَبِيَّةِ الْمُتَّحِدَةِ:



عَالَمُ (فِرَارِي) فِي
أَبُو ظَبِي



بُرْجُ خَلِيفَةَ فِي دُبَيِّ



جَبَلُ جَيْسٍ فِي
رَأْسِ الْخَيْمَةِ

أَرْبِطْ مَعَ الرِّيَاضِيَّاتِ

يَبْلُغُ ارْتِفَاعُ بُرْجِ خَلِيفَةَ (828) مِترًا.

أَفَكِّرْ، وَأَشَارِكْ

يترك للمتعلم

أَتَتَّبِعُ كِتَابَةَ الْعِبَارَةِ فِي الْمَكَانِ الْمُخَصَّصِ لَهَا:

يُوجَدُ مَتْحَفُ (الَلُّوفِر) فِي أَبُو ظَبِي

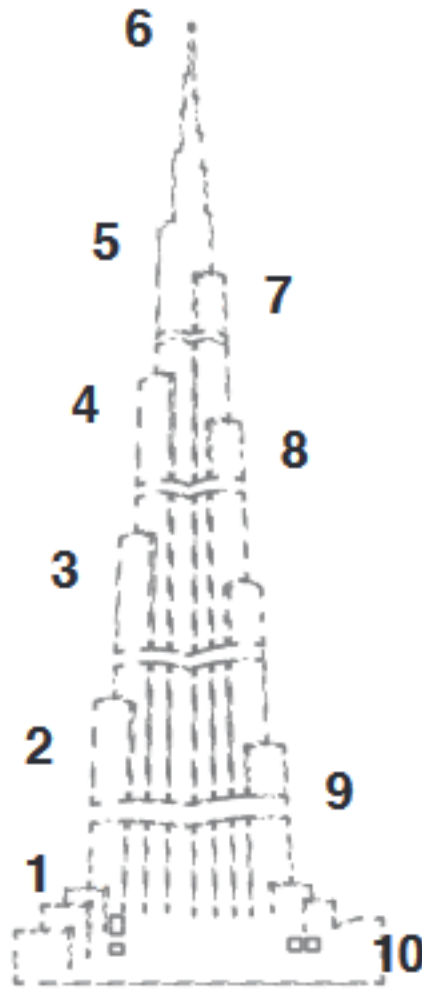
أُطَبِّقُ مَا تَعَلَّمْتُ

أَنَا أَتَعَلَّمُ

حَدِيقَهُ (سَفَارِي) دُبَيَّ
هِيَ الْمَوْطِنُ الْأَكْثَرُ تَنَوُّعًا
لِلْحَيَوَانَاتِ فِي بِلَادِي، وَيُعَدُّ
مَعْلَمًا تَرْفِيهِيًّا وَتَعْلِيمِيًّا.

مِنْ أَجْمَلِ مَعَالِمِ بِلَادِي بُرْجُ خَلِيفَةَ، أَسْتَكْمِلُ الْأَرْقَامَ
مِنْ (1 - 10) بِرَسْمِ بُرْجِ خَلِيفَةَ، ثُمَّ أَلَوِّنُهُ. بِإِبْدَاعِي

الْفَنِّي. **يترك للمتعلم**
.....



عَلَّمَنِي زَايِدٌ

أَنَّ السَّعَادَةَ وَالرَّفَاهِيَةَ مِنْ أَهَمِّ أَوْلِيَاةِ الْقِيَادَةِ
لِلشَّعْبِ

هَيَّا نَسْتَكْشِفُ

يترك للمتعلم

أَلْوَنُ بِالْوَنَاتِ السَّعَادَةِ: (حُسْنُ الْجَوَارِ - سَعَادَةٌ - التَّسَامُحُ - سَعَادَةٌ).



مِنْ فِكْرِ الْقَائِدِ

عَامُ التَّسَامُحِ مُنَاسِبَةٌ وَطَنِيَّةٌ لِلإِحْتِفَاءِ بِجُهودِ الدَّوْلَةِ، لِتَكُونَ أَرْضًا لِلتَّسَامُحِ وَالتَّعَايُشِ وَالإِنْفِتَاحِ. صَاحِبُ السُّمُوِّ الشَّيْخُ خَلِيفَةُ بِنُ زَايِدِ آلِ نَهْيَانَ رَئِيسَ الدَّوْلَةِ - حَفِظَهُ اللهُ.

يترك للمتعلم

كَمِ بِالْوَنَاتِ بِهِ مُسَمَّى السَّعَادَةِ؟

أفكر، وأشارك

أصل يخط بين الصورة والعبارة المناسبة:

أزبط مع الرياضيات

أي الأرقام يصف حالتك الآن؟



100%



50%



10%



المدارس

الاماكن
الترفيهية

مركز تسوق

أَطَبَّقُ مَا تَعَلَّمْتُ

أَنَا أَتَعَلَّمُ

أَنَّ وَطَنِي وَفَرَّ لَنَا الْكَثِيرَ
مِنَ الْأَشْيَاءِ وَالْأَمَاكِينِ
الْجَمِيلَةِ وَالْمُمْتَعَةِ.

اَكْتُبْ لِاتَّعَلَّمْ: اَتَّبِعْ الْخَطَّ الْمُنْقَطَ لِكِتَابَةِ الْكَلِمَاتِ

الَّتِي تُعَبِّرُ عَنِ السَّعَادَةِ فِي بِلَادِي:

يترك للمتعلم

يَتَمَتَّعُ شَعْبُ الْإِمَارَاتِ
بِالسَّعَادَةِ

عَلَّمَنِي زَايِدٌ



لَقَدْ أَسْهَمَ الْآبَاءُ فِي بِنَاءِ هَذَا الْوَطَنِ، وَوَاجِبُنَا
أَنْ نَبْنِيَ لِلْأَجْيَالِ الْقَادِمَةِ.

السَّيِّخُ زَايِدُ بْنُ سُلْطَانَ آلِ نَهْيَانَ - رَحِمَهُ اللَّهُ

الْوَحْدَةُ السَّادِسَةُ: بَلَدِي مُلْتَقَى الْعَالَمِ

الدَّرْسُ الثَّانِي: رِحَالُهُ وَمُسْتَكْشِفُونَ (ابْنُ بَطْوِطَةَ)

المجال: المعرفة بمكونات الدراسات الاجتماعية

عدد الحصص: (يتم التخطيط وتنفيذ الدرس وفق الخطة الزمنية على LMS)

المحور: التاريخ

المعيار

- يظهر الطالب معرفة بكيفية تأثير الشخصيات والأحداث والتطورات المهمة ودورها في تشكيل المجتمعات الأخرى في المنطقة خلال فترات زمنية مختلفة وفي مواقع مختلفة، كما يظهر الطالب فهمًا لأنماط الثبات والتحول بمرور الزمن والعلاقات بين الأشخاص والأحداث، والتفسيرات المتعلقة بهذه العلاقات.

نواتج التعلم

- يتعرف المفاهيم الواردة في الدرس.
- يوضح أسس التعامل مع الجنسيات كافة في دولة الإمارات العربية المتحدة.
- يتعرف شخصية الرحالة ابن بطوطة.
- يتتبع رحلات الرحالة ابن بطوطة.
- يقدر إنجازات الرحالة ابن بطوطة.

استراتيجيات التعليم والتعلم

- المساندة:**
- الاكتشاف.
 - التعلم الرمزي.
 - مجموعات العمل.
 - قراءة الصور وتحليلها.

- الرئيسية:**
- الحوار والمناقشة.

مهارات التفكير العليا

- اتخاذ القرار.
- الإبداع والابتكار.

مهارات القرن (21)

- العمل الجماعي والتواصل والقيادة.
- احترام وفهم الدين الإسلامي.
- التفكير الناقد وحل المشكلات.
- المسؤولية الاجتماعية.

تعزيز مفاهيم المواطنة

- الانتماء.
- المواطنة.
- المسؤولية الاجتماعية.
- التعاون.
- الهوية الوطنية.

مفاهيم التنمية المستدامة

- التنمية البشرية المستدامة: الشعور بأهمية المحافظة على البيئة.
- التنمية البيئية المستدامة: المحافظة على البيئة من المخاطر البشرية.
- التنمية الاجتماعية المستدامة: توعية الإنسان بأهمية البيئة في حياته.

تعزيز مفاهيم الابتكار

- تكليف الطلاب بإعداد مشروع ابتكاري ينمي لديهم ثقافة البحث والابتكار والمبادرة.

التكامل مع المواد الأخرى

- اللغة العربية أوجه التكامل: مهارة التحدث - العرض الشفوي أمام الآخرين - الكتابة.
- العلوم أوجه التكامل: التعرف على الكائنات الحية - مخلفات المطبخ - الخشب.
- الفنون البصرية أوجه التكامل: رسم بعض الأشكال والصور المتعلقة بالدرس - قراءة الصور والرسوم والأشكال - مهارة تلوين الصور - تنسيق الصور - جمع الصور.
- الرياضيات أوجه التكامل: تاريخ يوم الأرض - برنامج المارثون - جائزة زايد.

الوسائل وتقنيات التعلم

- الأفلام التعليمية.

- الكتاب المدرسي.
- السبورة.
- الصور المناسبة.
- المثبرات المرئية والعروض التقديمية.

التمهيد «التهيئة»

(5 دقائق)

- اعرض مقطع (فيديو) عن الرحالة ابن بطوطة.
- وجه المتعلمين لكتابة أكبر قدر من المعلومات التي توحى بها المادة المعروضة واربط ما شاهدته بالدرس، ثم استنتج عنوان الدرس.
- اعرض نواتج التعلم التي تسعى لتحقيقها من خلال عرض الدرس.
- ناقش الفكرة الرئيسة للدرس.
- ضع بصماتك الإبداعية.

العرض

المدى الزمني	التقويم البنائي	الأساليب والأنشطة	خطوات التنفيذ
30 دقيقة	<ul style="list-style-type: none"> • أسئلة حول ركن المعرفة. • نشاط هيا نستكشف. • نشاط أفكار وأشارك. • أطبق ما تعلمت. 	<ul style="list-style-type: none"> • وظف التقنيات الحديثة ووجه انتباه المتعلمين لملاحظة الصور وقراءة الفقرات ثم اطرح مجموعة من الأسئلة السابقة عن ابن بطوطة. • وظف الأسلوب الاستنتاجي والكتاب المدرسي ووجه المتعلمين إلى قراءة أجزاء من ركن القصة وكرر القراءة مع مجموعة أخرى من الطلبة، ثم اطرح عليهم الأسئلة الواردة في كتاب الطالب عن شخصية ابن بطوطة وناقشهم في فقرة شاركنا البحث حول موقع المملكة العربية السعودية. • كلف المتعلمين بشكل فردي أو بشكل جماعي بحل التمارين التطبيقية في الكتاب وامنحهم فرصة التفكير، ثم يعرضوا إجاباتهم، ومساعدة المتعثرين وتحفيزهم وعزز المتفوقين. • اعرض فقرة من صنع بلادي. • وجه انتباه المتعلمين للحقيقة الوطنية. • كلف أحد المتعلمين قراءة فقرة «اربط مع العلوم» عن الخشب. • أعرض فقرة علمني زايد. • وجه انتباه المتعلمين لقراءة أربط مع الرياضيات. • راع أصحاب الهمم من خلال تحديد الأنشطة التي تناسب مع إمكانياتهم وشاركهم في أنشطة وفعاليات الدرس. 	<p>أولاً: (ابن بطوطة)</p>

5 دقائق

خلاصة الدرس (غلق الدرس)

- التأكيد على أهم المفاهيم الواردة بالدرس.
- اطرح على المتعلمين السؤال التالي: ماذا تعلمنا من هذا الدرس؟

التقويم الختامي

- صمم ورقة عمل تقويمية لتنفيذها في التقويم الختامي.
- اختيار إستراتيجية تقويم مناسبة لقياس أثر التعلم ونتاجه وطبقها في الموقف الصفّي.

- عرض بعض الصور التي توضح رحلات ابن بطوطة ، ثم اطرح أسئلة استنتاجية استخلص منها عنوان الدرس.
- عرض خريطة توضح المدن التي زارها ابن بطوطة مع التعليق عليها وربطها بالمدن التي زارها المتعلم.
- اعرض نواتج التعلم التي تسعى لتحقيقها من خلال عرض الدرس.
- ناقش الفكرة الرئيسة للدرس.
- ضع بصماتك الإبداعية.

العرض

المدى الزمني	التقويم البنائي	الأساليب والأنشطة	خطوات التنفيذ
30 دقيقة	<ul style="list-style-type: none"> • أسئلة حول ركن المعرفة. • نشاط هيا نستكشف. • نشاط أفكار وأشارك. • أطبق ما تعلمت. 	<ul style="list-style-type: none"> • اقرأ الفقرات الواردة في ركن المعرفة حول مغامرات ابن بطوطة، ثم كلف مجموعة من الطلبة بإعادة قراءة هذه الفقرات موضحًا المفردات التي تحتاج إلى توضيح، يمكن تكليف الطلبة بتمثيل الأدوار. • ناقش المتعلمين في الإرشادات التي تساعد على السفر، ثم وجههم لحل نشاط أفكار وأشارك بشكل فردي، وساعد المتعثرين وعزز المتفوقين ماديًا ومعنويًا. • عرض الحقيقة المذهلة أمام المتعلمين عن السفر. • كلف المتعلمين بالإجابة عن فقرة شاركنا البحث عن فريضة الحج في أي شهر؟ • ناقش المتعلمين فقرة «من صنع بلادي أتعلم». • تكليف أحد المتعلمين قراءة فقرة أربط مع العلوم عن الشمس. • قراءة فقرة أربط مع الرياضيات عن عدد أيام الأسبوع. • أعرض فقرة علمني زايد. • راع أصحاب الهمم من خلال تحديد الأنشطة التي تناسب مع إمكانياتهم وشاركهم في أنشطة وفعاليات الدرس. 	<ul style="list-style-type: none"> • ثانيًا: (رحلات ابن بطوطة)

- اطرح على المتعلمين السؤال: ماذا تعلمنا من درس اليوم؟ مع كتابة إجاباتهم وسماع آرائهم وتعزيز إجاباتهم.
- كلف المتعلمين بالتعبير عما تعلموه من هذا الدرس بأنشطة مرتبطة بالموضوع.

التقويم الختامي

- صمم ورقة عمل تقويمية لتنفيذها في التقويم الختامي.
- إثارة أسئلة محورية تتناول ناتج التعلم في الحصّة الدرسية.

- عرض فيلم قصير عن إنجازات ابن بطوطة أو عرض صور تمثل إنجازاته.
- كتابة نواتج التعلم على السبورة أو عرضها بطريقة مناسبة.
- ناقش الفكرة الرئيسة للدرس.
- ضع بصماتك الإبداعية.

العرض

المدى الزمني	التقويم البنائي	الأساليب والأنشطة	خطوات التنفيذ
30 دقيقة	<ul style="list-style-type: none"> • أسئلة حول ركن المعرفة. • نشاط هيا نستكشف. • نشاط أفكار وأشارك. • أطبق ما تعلمت. 	<ul style="list-style-type: none"> • درب المتعلمين على مهارة تحليل الصور واستخلاص الحقائق من ركن المعرفة واستمع إلى إجاباتهم وعزز الصحيح وصبوب الخطأ، وجههم لحل النشاط المرافق للدرس. • اقرأ ركن المعرفة حول منجزات ابن بطوطة، وناقشهم واترك المجال لهم كي يعبروا شفويًا عن إنجازات المتعلم؟ وتقديم وتعزيز كل إنجاز قام به المتعلم، ثم نقوم بحل الأسئلة المرفقة. • كلف أحد المتعلمين بالإجابة على فقرة شاركنا البحث. • عرض الحقيقة اللغوية والتاريخية أمام المتعلمين. • ناقش المتعلمين فقرة أربط مع العلوم. • ناقش المتعلمين فقرة «من صنع بلادي أتعلم». • كلف أحد المتعلمين بقراءة فقرة اربط مع الرياضيات قراءة جهرية. • أعرض فقرة علمني زايد. • راع أصحاب الهمم من خلال تحديد الأنشطة التي تناسب مع إمكانياتهم وشاركهم في أنشطة وفعاليات الدرس. 	<ul style="list-style-type: none"> • ثالثًا: (إنجازات ابن بطوطة)

خلاصة الدرس (غلق الدرس)

5 دقائق

- اطرح على المتعلمين السؤال التالي: ماذا تعلمنا من هذا الدرس؟
- اطلب الى المتعلمين تقديم أفكار إبداعية تساهم في المحافظة على البيئة.

التقويم الختامي

- امنح المتعلمين وقتًا كافيًا لاستكمال حل الأنشطة .
- اختيار إستراتيجية التقويم التي تراها مناسبة لقياس أثر التعلم ونتجيه.

هَيَّا نَسْتَكْشِفْ 

يترك للمتعلم

اتَّبِعْ الْكَلِمَاتِ الْمُنْقَطَةَ الْآتِيَةَ:

أَنَا ابْنُ بَطْوُطَةَ مِنْ بِلَادِ
الْمَغْرِبِ، وَقَدْ أَحْبَبْتُ السَّفَرَ.

أَرْبِطُ مَعَ الْعُلُومِ

ما الوسيلة الأكثر سرعة في السفر؟

أُفَكِّرُ، وَأُشَارِكُ 

الْوَنُّ الْمُرَبَّعُ الَّذِي يَدُلُّ عَلَى الْعِبَارَةِ الصَّحِيحَةِ:

● زَارَ ابْنُ بَطْوُطَةَ ثَلَاثَ دَوْلٍ.

● الرَّحَالَةُ هُوَ الشَّخْصُ الَّذِي يُسَافِرُ كَثِيرًا.

● تَتَقَلَّ ابْنُ بَطْوُطَةَ فِي رِحَالَتِهِ بِالطَّائِرَةِ.

أُطَبِّقُ مَا تَعَلَّمْتُ

أَنَا أَتَعَلَّمُ

حُبُّ السَّفَرِ وَالْمَعْرِفَةِ
والتَّجْرِبَةِ وَالْمُغَامَرَةِ صِفَاتٌ
تَحَلَّى بِهَا ابْنُ بَطْوَيْطَةَ.

40

30

20

أرِسِمُ دَائِرَةً حَوْلَ عَدَدِ الْبُلْدَانِ الَّتِي زَارَهَا ابْنُ بَطْوَيْطَةَ.

أَصِلُ بَيْنَ الصُّورَةِ وَالاسْمِ الْمُنَاسِبِ لَهَا.



الْبَحْرُ

الْبَرُّ

عَلَّمَنِي زَائِدٌ



«عَلَى شَعْبِنَا أَلَا يَنْسَى مَاضِيَهُ وَأَسْلَافَهُ، كَيْفَ عَاشُوا؟ وَعَلَى مَاذَا
اعْتَمَدُوا فِي حَيَاتِهِمْ؟ وَكَلِّمْنَا أَحْسَّ النَّاسِ بِمَاضِيهِمْ أَكْثَرَ، وَعَرَفُوا تَرَاتِبَهُمْ
أَصْبَحُوا أَكْثَرَ اهْتِمَامًا بِبِلَادِهِمْ، وَأَكْثَرَ اسْتِعْدَادًا لِلدَّفَاعِ عَنْهَا.»

السَّيِّحُ زَائِدٌ بَنُ سُلْطَانَ آلِ نَهْيَانَ - رَحِمَهُ اللَّهُ.

هَيَّا نَسْتَكْشِفْ

أُحَوِّطُ بِرَسْمِ دَائِرَةِ حَوْلِ الْاِخْتِيَارِ الصَّحِيحِ.

● الدَّوْلَةُ الَّتِي زَارَهَا ابْنُ بَطْوُطَةَ لِإِدَاءِ فَرِيضَةِ الْحَجِّ.

السُّعُودِيَّةُ.

المَغْرِبُ

مِصْرُ

● يُطَلِّقُ عَلَى الْاِتْتِقَالِ مِنْ بَلَدٍ إِلَى بَلَدٍ آخَرَ اسْمُ:

الزَّرَاعَةِ.

السَّفَرِ

التَّجَارَةِ

أَرْبِطُ مَعَ الرِّيَاضِيَّاتِ
كَمْ عَدَدُ أَيَّامِ الْأُسْبُوعِ؟

أَفْكَرْ، وَأَشَارِكْ

أَلَوْنُ الدَّائِرَةِ الَّتِي تُمَثِّلُ الْمَلَابِسَ الَّتِي يَرْتَدِيهَا الْحَاجُّ.



أَطَبَّقْ مَا تَعَلَّمْتُ

أَنَا أَتَعَلَّمُ

- جَلِبْ، أَوْ إِحْضِرْ الْمُقْتَنِيَاتِ التَّذْكَارِيَّةَ، وَالْمُحَافَظَةَ عَلَيْهَا.
- أَدَوْنُ مَذْكَرَاتِي كَيْ لَا أَنْسِيَ الْأَمَاكِنَ الَّتِي أَزُورُهَا.

أَرَسُمُ مَرَبَّعًا حَوْلَ دَوْلَتَيْنِ مِنَ الدُّوَلِ الَّتِي زَارَهَا
ابْنُ بَطُّوطَةَ فِي رِحَالَتِهِ:

يترك للمتعلم



عَلَّمَنِي زَايِدٌ



«لَا بُدَّ مِنَ الْجِفَافِ عَلَى تَرَاثِنَا الْقَدِيمِ؛ لِأَنَّهُ
الْأَصْلُ وَالْجُذُورُ، وَعَلَيْنَا أَنْ نَتَمَسَّكَ بِأَصُولِنَا
وَجُذُورِنَا الْقَدِيمَةِ.»
السَّيِّحُ زَايِدُ بْنُ سُلْطَانَ آلِ نَهْيَانَ - رَحِمَهُ اللَّهُ.

هَيَّا نَسْتَكْشِفُ 

مِنْ سَنَعِ بِلَادِي أَنْتَعَلِمُ



أَنْ أَنْجِزَ وَاجِبَاتِي الْيَوْمِيَّةَ
عَلَى أَكْمَلِ وَجْهِ.

يترك للمتعلم

أَتَّبِعُ الْكَلِمَاتِ الْمُنْقَطَةَ الْآتِيَةَ:

إِنْجَازَاتُ ابْنِ بَطْوُطَةَ مُتَعَدِّدَةٌ

أَزِيظُ مَعَ الرِّيَاضِيَّاتِ

كَمَّ عَامًا قَضَى ابْنُ
بَطْوُطَةَ فِي أَسْفَارِهِ.

يترك للمتعلم

أَفَكِّرْ، وَأُشَارِكُ 

أَلْصِقْ صُورَةً لِإِحْدَى الْبِلَادِ الَّتِي زُرْتَهَا.



أُطَبِّقُ مَا تَعَلَّمْتُ

الْوَنُ الْمُرَبَّعُ الَّذِي يَدُلُّ عَلَى الْعِبَارَةِ الصَّحِيحَةِ:



● لُقَّبَ ابْنُ بَطُّوطةَ بِأَمِيرِ الْبِحَارِ.



● أَلَّفَ ابْنُ بَطُّوطةَ كِتَابًا يَتَحَدَّثُ عَنْ أَسْفَارِهِ.



● مَزَجَ ابْنُ بَطُّوطةَ فِي سَفَرِهِ بَيْنَ الْعَمَلِ وَالْمُعَامَرَةِ.

أَنَا أَتَعَلَّمُ

مَنْ الضَّرُورِيُّ أَنْ
أَحَدَّ احتياجاتي
قَبْلَ السَّفَرِ.

أُرْبِطُ مَعَ الْعُلُومِ



تُسَاعِدُنَا الْأَقْمَارُ الصَّنَاعِيَّةُ عَلَى
مَعْرِفَةِ الْأَحْدَاثِ الْجَدِيدَةِ فِي الدَّوْلِ.

عَلَّمَنِي زَايِدٌ



«إِنَّ تَعْلِيمَ النَّاسِ وَتَتَقِيْفَهُمْ فِي حَدِّ ذَاتِهِ ثَرَوَةٌ كَبِيرَةٌ
نَعْتَرُّ بِهَا، فَالْعِلْمُ ثَرَوَةٌ، وَنَحْنُ نَبْنِي الْمُسْتَقْبَلَ عَلَى
أَسَاسِ عِلْمِيَّ».

السَّيِّخُ زَايِدُ بْنُ سُلْطَانَ آلِ نَهْيَانَ - رَحِمَهُ اللَّهُ

الْوَحْدَةُ السَّادِسَةُ: بِلَدِي مُلْتَقَى الْعَالَمِ

الدَّرْسُ الثَّلَاثُ: النَّبَاتُ الطَّبِيعِيُّ فِي بِلَادِي

عدد الحصص: (يتم التخطيط وتنفيذ الدرس وفق
الخطة الزمنية على LMS)
المحور: الجغرافيا

المجال: المعرفة بمكونات الدراسات الاجتماعية

المعيار

يظهر الطالب معرفة بالأرض وخصائصها وكيفية ارتباط هذه الخصائص بالتفاعلات البشرية كما يظهر فهمًا للعلاقات المتبادلة بين المجتمعات البشرية والبيئة المادية المحيطة به.

نواتج التعلم

- يتعرف المفاهيم الواردة في الدرس.
- يوضح أنواع النباتات الطبيعية في دولة الإمارات العربية المتحدة.
- يثمن دور دولة الإمارات العربية المتحدة في المحافظة على النبات الطبيعي.
- يجمع صورًا عن استخدامات النبات الطبيعي.

استراتيجيات التعليم والتعلم

المساندة:

- الاكتشاف.
- التعلم الرمزي.
- مجموعات العمل.
- قراءة الصور وتحليلها.

الرئيسية:

- الحوار والمناقشة.

مهارات التفكير العليا

- اتخاذ القرار.
- التحليل.

مهارات القرن (21)

- العمل الجماعي والتواصل والقيادة.
- احترام وفهم الدين الإسلامي.
- التفكير الناقد وحل المشكلات.
- المسؤولية الاجتماعية.

تعزيز مفاهيم المواطنة

- الانتماء.
- المواطنة.
- المسؤولية الاجتماعية.
- التعاون.
- الهوية الوطنية.

مفاهيم التنمية المستدامة

- التنمية البشرية المستدامة: تطوير قدرة الأفراد على تقبل الآخر والتسامح.
- التنمية البيئية المستدامة: الحفاظ على موارد البيئة.
- التنمية الاجتماعية المستدامة: تنمية الهوية الوطنية والمواطنة - التواصل مع الآخرين.

تعزيز مفاهيم الابتكار

- رسم لوحات تعبر عن حاجاتهم ورغباتهم.

التكامل مع المواد الأخرى

- اللغة العربية أوجه التكامل: مهارة التحدث - العرض الشفوي أمام الآخرين - الكتابة.
- العلوم أوجه التكامل: الشمس - الأمطار - القمر.
- الفنون البصرية أوجه التكامل: قراءة الرسوم والصور والأشكال - مهارة تلوين الصور - الإنشاد الجماعي.
- الرياضيات أوجه التكامل: التعامل مع الأعداد والأرقام وإعادة الترتيب.
- التربية الإسلامية أوجه التكامل: آيات وأحاديث شريفة تحث على العمل.

الوسائل وتقنيات التعلم

- الأفلام التعليمية.

- الكتاب المدرسي.
- السبورة.
- الصور المناسبة.
- المثبرات المرئية والعروض التقديمية.

التمهيد «التهيئة»

(5 دقائق)

- عرض صور توضح أنواع النبات الطبيعي في بلادي الإمارات ثم مناقشة المتعلمين في هذه الأنواع.
- اعرض نواتج التعلم التي تسعى لتحقيقها من خلال عرض الدرس.
- ناقش الفكرة الرئيسة للدرس.
- ضع بصماتك الإبداعية.

العرض

المدى الزمني	التقويم البنائي	الأساليب والأنشطة	خطوات التنفيذ
30 دقيقة	<ul style="list-style-type: none"> • أسئلة حول ركن القصة. • نشاط هيا نستكشف. • نشاط أفكار وأشارك. • أطبق ما تعلمت. 	<ul style="list-style-type: none"> • وجه انتباه المتعلمين لملاحظة الصور عن النبات الطبيعي وقراءة ركن المعرفة ثم اطرح مجموعة من الأسئلة السابرة. • وظّف الأسلوب الاستنتاجي للتعرف على الصحراء وما تحتويه من نبات طبيعي وكرر القراءة مع مجموعة أخرى من الطلبة، ثم اطرح عليهم الأسئلة الواردة في كتاب الطالب. • وجه المتعلمين لقراءة فقرة «شاركنا البحث». • كلف المتعلمين بشكل فردي أو بشكل جماعي بحل التمارين التطبيقية في الكتاب وامنحهم فرصة التفكير، ثم يعرضوا إجاباتهم ومساعدة المتعثرين وتحفيزهم وعزز المتفوقين. • اعرض فقرة من صنع بلادي عن الصحراء. • وجه انتباه المتعلمين للحقيقة المذهلة. • كلف أحد المتعلمين قراءة فقرة «اربط مع العلوم». • أعرض فقرة علمني زايد. • وجه انتباه المتعلمين لقراءة أربط مع الرياضيات. • راع أصحاب الهمم من خلال تحديد الأنشطة التي تتناسب مع إمكانياتهم وشاركهم في أنشطة وفعاليات الدرس. 	<ul style="list-style-type: none"> • أولاً: (مفهوم • النبات الطبيعي • وأهميته)

خلاصة الدرس (غلق الدرس)

5 دقائق

- التأكيد على أهم المفاهيم الواردة بالدرس.
- كلف المتعلمين بالتعبير عما تعلموه من هذا الدرس بالرسم أو بإصاق الصور المرتبطة بالموضوع.

التقويم الختامي

- صمم ورقة عمل تقويمية لتنفيذها في التقويم الختامي.
- إثارة أسئلة محورية تتناول ناتج التعلم في الحصة الدراسية.
- اختيار إستراتيجية تقويم مناسبة لقياس أثر التعلم وناتجه وطبقها في الموقف الصفّي.

- عرض صور مختلفة أنواع النبات الطبيعي ثم مناقشة المتعلمين في ذلك.
- اعرض نواتج التعلم التي تسعى لتحقيقها من خلال عرض الدرس.
- ناقش الفكرة الرئيسية للدرس.
- ضع بصماتك الإبداعية.

العرض

المدى الزمني	التقويم البنائي	الأساليب والأنشطة	خطوات التنفيذ
30 دقيقة	<ul style="list-style-type: none"> • أسئلة حول ركن المعرفة. • نشاط هيا نستكشف. • نشاط أفكار وأشارك. • نشاط أطبق ما تعلمت. 	<ul style="list-style-type: none"> • توجيه المتعلمين لقراءة ركن الحوار بين النبات المعمر والنبات الحولي ثم كلف مجموعة من الطلبة بإعادة قراءة الحوار موضحًا المفردات التي تحتاج إلى توضيح، يمكن تكليف الطلبة بتمثيل الأدوار. • ناقش المتعلمين في أهم خصائص نبات الغاف ونبات الحميض من حيث الوصف والجو الملائم له. • كلف المتعلمين بتصنيف النباتات في ورقة عمل ثم وجههم للحل بشكل فردي، ساعد المتعثرين وعزز المتفوقين ماديًا ومعنويًا. • عرض الحقيقة اللغوية أمام المتعلمين عن الزراعة المائية. • كلف المتعلمين بالإجابة عن فقرة شاركنا البحث عن فوائد النبات العضوي. • ناقش المتعلمين فقرة «من صنع بلادي أتعلم». • تكليف أحد المتعلمين قراءة فقرة أربط مع العلوم. • قراءة فقرة أربط مع الرياضيات. • أعرض فقرة علمني زايد. • راع أصحاب الهمم من خلال تحديد الأنشطة التي تناسب مع إمكانياتهم وشاركهم في أنشطة وفعاليات الدرس. 	ثانيًا: (أنواع النبات الطبيعي)

- ا طرح على المتعلمين السؤال: ماذا تعلمنا من درس اليوم؟ مع كتابة إجاباتهم وسماع آرائهم وتعزيز إجاباتهم.
- كلف المتعلمين بالتعبير عما تعلموه من هذا الدرس بأنشطة مرتبطة بالموضوع.

التقويم الختامي

- صمم ورقة عمل تقويمية لتنفيذها في التقويم الختامي.
- إثارة أسئلة محورية تناول ناتج التعلم في الحصّة الدرسية.

- عرض فيلم قصير عن أهمية النبات الطبيعي واستخداماته.
- كتابة نواتج التعلم على السبورة أو عرضها بطريقة مناسبة.
- ناقش الفكرة الرئيسة للدرس.
- ضع بصماتك الإبداعية.

العرض

المدى الزمني	التقويم البنائي	الأساليب والأنشطة	خطوات التنفيذ
30 دقيقة	<ul style="list-style-type: none"> • أسئلة حول ركن المعرفة. • نشاط هيا نستكشف. • نشاط أفكار وأشارك • نشاط أطبق ما تعلمت. 	<ul style="list-style-type: none"> • اقرأ ركن المعرفة وكلفهم بتمثيل الشخصيات فيها مع عرض صور مكبرة لكل نبات واستخداماته، ناقشهم في فوائد النبات الحولي والمعمار. • ناقش المتعلمين واترك المجال لهم كي يعبروا شفويًا عن أهمية النبات الطبيعي استخداماته. • كلف أحد المتعلمين بالاجابة على فقرة شاركنا البحث عن فوائد شجرة الغاف. • عرض الحقيقة المدهشة أمام المتعلمين عن أشجار الغاف. • ناقش المتعلمين فقرة أربط مع العلوم. • ناقش المتعلمين فقرة «من صنع بلادي أتعلم». • كلف أحد المتعلمين بقراءة فقرة اربط مع الرياضيات قراءة جهرية. • أعرض فقرة علمني زايد. • راع أصحاب الهمم من خلال تحديد الأنشطة التي تتناسب مع إمكانياتهم وشاركهم في أنشطة وفعاليات الدرس. 	<p>ثالثًا: (استخدامات النبات الطبيعي)</p>

- اطرح على المتعلمين السؤال التالي: ماذا تعلمنا من هذا الدرس؟
- اطلب الى المتعلمين تقديم أفكار إبداعية تساهم في المحافظة على البيئة.

التقويم الختامي

- امنح المتعلمين وقتًا كافيًا لاستكمال حل الأنشطة.
- اختيّر إستراتيجية التّقييم التي تراها مناسبةً لقياس أثر التّعلّم ونتجّه.

حل أنشطة درس النبات الطبيعي في بلادي

أولاً: (مفهوم النبات الطبيعي وأهميته)

هَيَّا نَسْتَكْشِفْ 🔍

أُظَلِّلُ الدَّائِرَةَ الدَّالَّةَ عَلَى الصَّحْرَاءِ تَحْتَ أَسْفَلِ كُلِّ صُورَةٍ:



أَرْبِطُ مَعَ الرِّيَاضِيَّاتِ

يَبْلُغُ ارْتِفَاعُ شَجَرَةِ الْغَافِ مِنْ
(5) إِلَى (10) أَمْتَارٍ تَقْرِيْبًا.

أَفَكِّرْ، وَأَشَارِكُ 🔍

أَحْوِطُ بِرَسْمِ دَائِرَةٍ حَوْلَ اسْمِ الْحَيَوَانِ الَّذِي يُطَلَقُ عَلَيْهِ «سَفِينَةُ الصَّحْرَاءِ».

جَمَلٌ

حِصَانٌ


فَيْلٌ

أنا أتعلم

عِنْدَ التَّنَزُّهِ فِي الْبَرِّ يَجِبُ
عَلَيَّ أَلَّا أَبْتَعِدَ عَنْ أُسْرَتِي
حِفَاطًا عَلَى سَلَامَتِي.

أَلْوَنُ صَحْرَاءَ دَوْلَةِ الْإِمَارَاتِ الْعَرَبِيَّةِ الْمُتَّحِدَةِ.

يترك للمتعلم



علمني زايد



«لَقَدْ عَلَّمَنَا الصَّحْرَاءُ أَنْ نَصْبِرَ طَوِيلًا حَتَّى
يَنْبُتَ الْخَيْرُ»

السَّيِّحُ زَايِدُ بْنُ سُلْطَانَ آلِ نَهْيَانَ - رَحِمَهُ اللَّهُ

هَيَّا نَسْتَكْشِفُ 🔍

أَسْتَكْمِلُ العِبَارَةَ الدّالَّةَ على النّباتِ الطّبيعيّ الّذي تُوضِّحُهُ الصُّورَةُ.

يترك للمتعلّم



أنا شجرة الغاف من النّباتات المَعْمَرَةُ

أَفْكِّرْ، وَأَشَارِكُ 🔍

أَصِلْ بَيْنَ الصُّورَةِ وَالكَلِمَةِ المُناسِبَةِ لَهَا:

أزبط مع الرياضيات

يصل عدد قرون ثمرة
الغاف إلى (12) قرناً.



نباتات حوليّة

نباتات مَعْمَرَةُ

أَنَا أَتَعَلَّمُ

يُطَلَّقُ عَلَى (العريون) فَكَيْهَةُ
الصَّحْرَاءِ وَالْجَبَلِ، وَهُوَ يُسَاعِدُ
عَلَى الْهَضْمِ وَفَتْحِ الشَّهِيَّةِ.

أَلْصِقُ صُورَةَ نَوْعٍ مِنْ أَنْوَاعِ النَّبَاتِ الطَّبِيعِيَّةِ
الْحَوْلِيَّةِ فِي دَوْلَةِ الْإِمَارَاتِ الْعَرَبِيَّةِ الْمُتَّحِدَةِ.

يترك للمتعلم



عَلَّمَنِي زَايِدٌ



«إِنَّ اهْتِمَامَنَا بِالْبَيْئَةِ لَيْسَ وَلِيَدِ السَّاعَةِ، إِنَّمَا
هُوَ اهْتِمَامٌ أَصِيلٌ وَرَاسِخٌ، دَعَوْنَا لَهُ، وَمَارَسْنَاهُ،
وَطَبَّقْنَاهُ»

السُّيْحُ زَايِدُ بْنُ سُلْطَانَ آلِ نَهْيَانَ - رَحِمَهُ اللَّهُ

هَيَّا نَسْتَكْشِفُ 🔍

يترك للمتعلم

أكمل البطاقة التعريفية لشجرة الغاف، وألونها:

أنا شجرة الغاف

أَتَحْمَلُ الْجَفَافَ
وَأَرْتَفَاعَ دَرَجَةِ الْحَرَارَةِ



أَرْبِطُ مَعَ الرِّيَاضِيَّاتِ

يُمْكِنُ لِشَجَرَةِ الْغَافِ أَنْ تَعِيشَ
(100) عَامٍ عَلَى الْأَقْلِ.

أَفْكَرْ، وَأُشَارِكُ 🔍

ألون المربع الذي يدل على العبارة الصحيحة:



● الغاف من النباتات الحولية.



● ينمو شجر الغاف في الكُثبان الرملية.



● يُسْتَحْدَمُ حَسَبُ الْغَافِ فِي بِنَاءِ الْمَسْكَنِ.

أَنَا أَتَعَلَّمُ
أَنْ أَهْتَمَّ بِحَدِيقَةِ الْمَنْزِلِ

اَكْتُبْ اسْمَ النَّبَاتِ أَسْفَلَ الصُّورِ الْآتِيَةِ:



إِسْمُ النَّبَاتِ: **الحماض**



إِسْمُ النَّبَاتِ: **اليعدة**

عَلَّمَنِي زَايِدٌ



«لَقَدْ تَرَكَ لَنَا الْأَسْلَافُ مِنْ أَجْدَادِنَا الْكَثِيرِ
مِنَ الثَّرَاثِ السَّعْبِيِّ الَّذِي يَحِقُّ لَنَا أَنْ نَفْتَخِرَ
بِهِ، وَنُحَافِظَ عَلَيْهِ، وَنُطَوِّرَهُ لِيَبْقَى دُخْرًا لِهَذَا
الْوَطَنِ وَلِلْأَجْيَالِ الْقَادِمَةِ»
السَّيِّحُ زَايِدُ بْنُ سُلْطَانَ آلِ نَهْيَانَ - رَحِمَهُ اللَّهُ

التعليم الهجين في المدرسة الإماراتية

في إطار البعد الإستراتيجي لخطط التطوير في وزارة التربية والتعليم، وسعيها لتنويع قنوات التعليم وتجاوز كل التحديات التي قد تحول دونه، وضمان استمراره في جميع الظروف، فقد طبقت الوزارة خطة التعليم الهجين للطلبة جميعهم في المراحل الدراسية كافة.



قنوات الحصول على الكتاب المدرسي:



برنامج محمد بن راشد
للتعلم الذكي
Mohammed Bin Rashid
Smart Learning Program

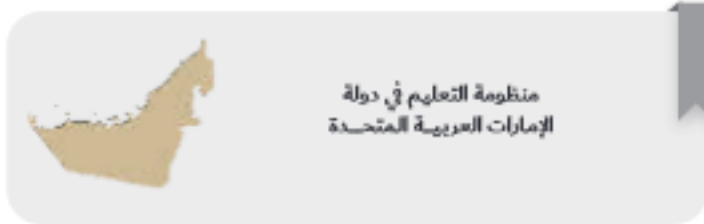
الوحدات الإلكترونية







الإمارات العربية المتحدة
وزارة التربية والتعليم



مركز اتصال وزارة التربية والتعليم
اقتراح - استفسار - شكوى



80051115



04-2176855



www.moe.gov.ae



ccc.moe@moe.gov.ae